Conjuntura econômica e perspectivas: Brasil e Bahia

Salvador - BA, Superintendência FIEB Gerência Executiva de Desenvolvimento Industrial (GEDI)
Gerência de Estudos Técnicos (GET)

SISTEMA FIEB
PELO FUTURO DA INDÚSTRIA

Indicadores Conjunturais da Economia Brasileira

SISTEMA FIEB
PELO FUTURO DA INDÚSTRIA

Prévia da Atividade Econômica

- De acordo com o IBC-Br do Banco Central (indicador antecedente do PIB), a economia brasileira apresentou crescimento de 3,4% em junho de 2023, no acumulado dos últimos 12 meses.

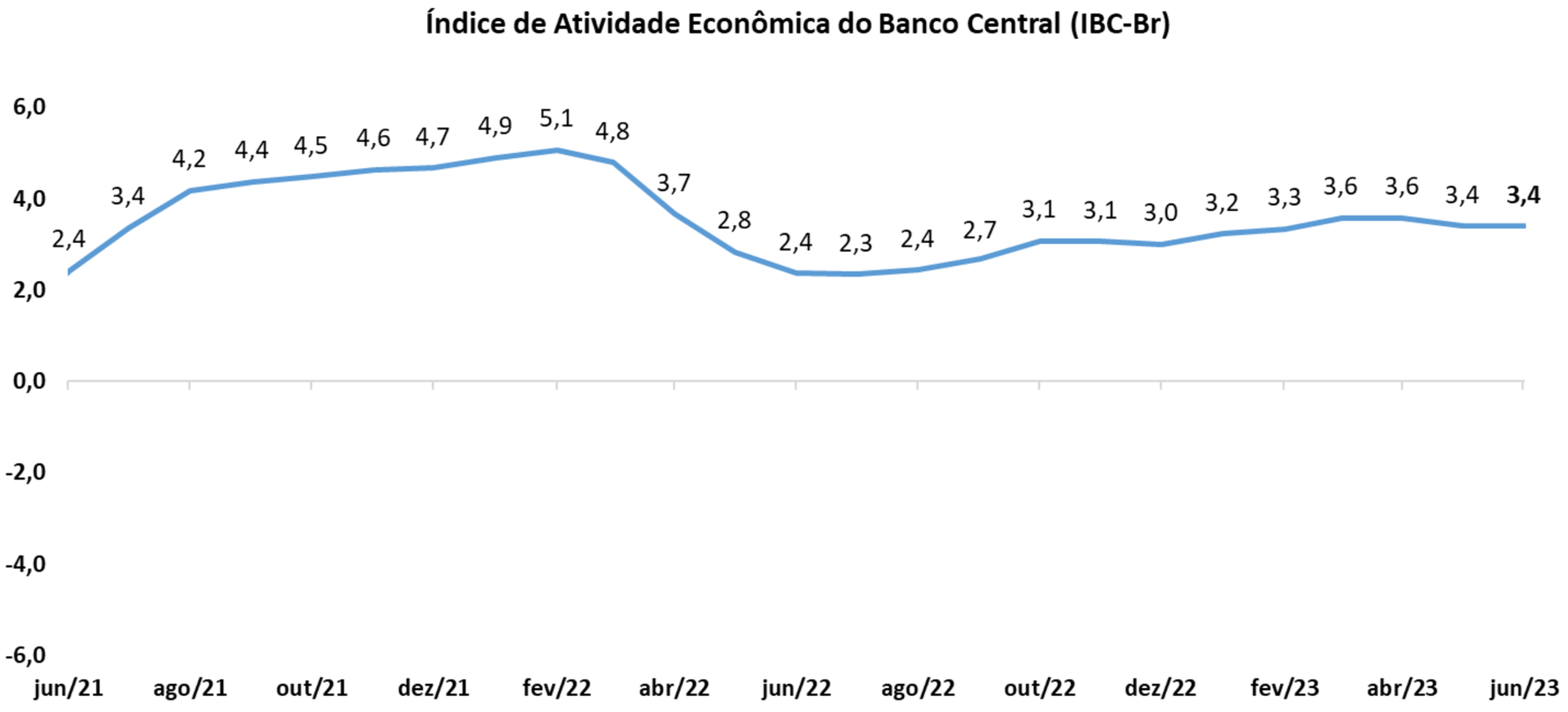

Fonte: Banco Central do Brasil.

FIEB
PELO FUTURO DA INDÚSTRIA

Brasil: Saldo do Emprego = Admissões – Desligamentos

Em 12 meses encerrados em junho de 2023, o Brasil ganhou 1.651.953 postos de trabalho formais.

Saldo de contratações por setor neste período:

- ✓ Indústria: +345.144 (inclui Construção Civil = +177.235)
- ✓ Serviços: +1.244.990 (inclui Comércio = +317.099)
- ✓ Agropecuária: +61.819

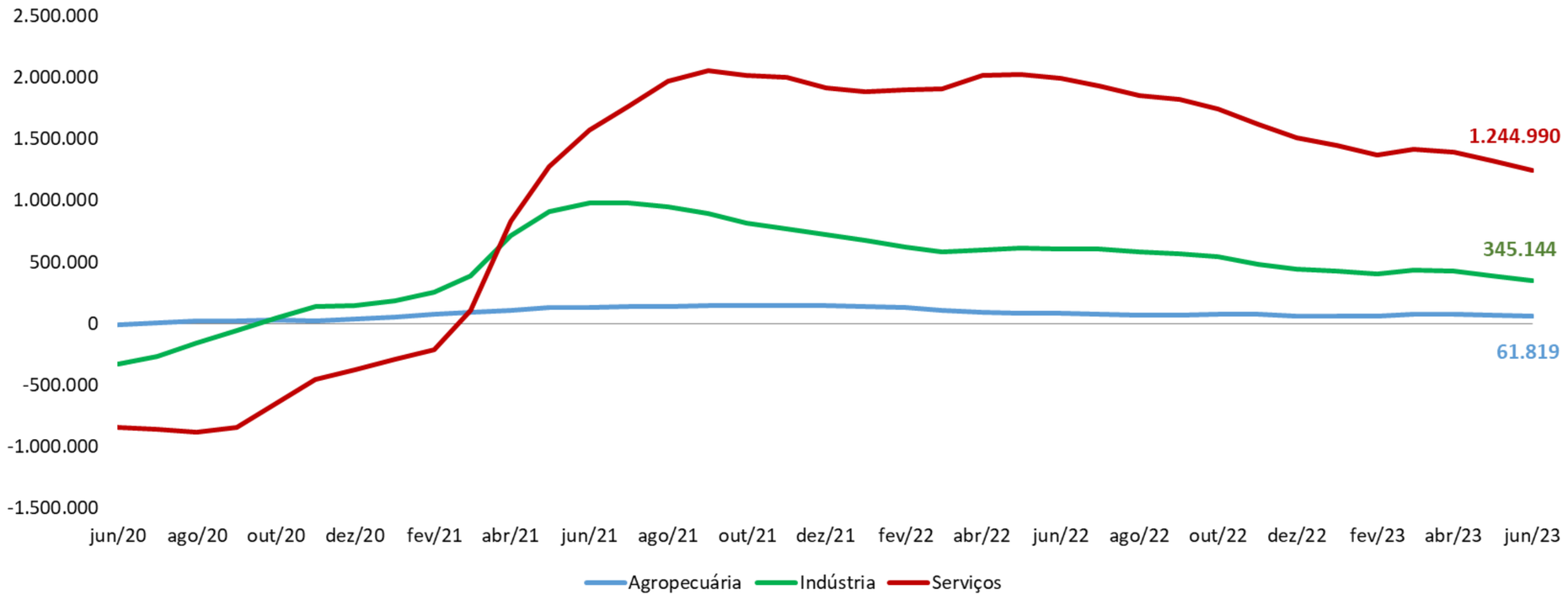

Fonte: Ministério do Trabalho e Emprego – Novo CAGED.

FIEB
PELO FUTURO DA INDÚSTRIA

Inflação - IPCA

- Em julho de 2023, o IPCA registrou alta de 0,12% no mês.
- Em 12 meses, encerrados em julho de 2023, o índice acumula alta de 4,0%. Destaque para a alta de 4,1% nos preços livres e alta de 3,6% nos preços monitorados (gasolina, energia elétrica, remédios, planos de saúde, ônibus, etc.).

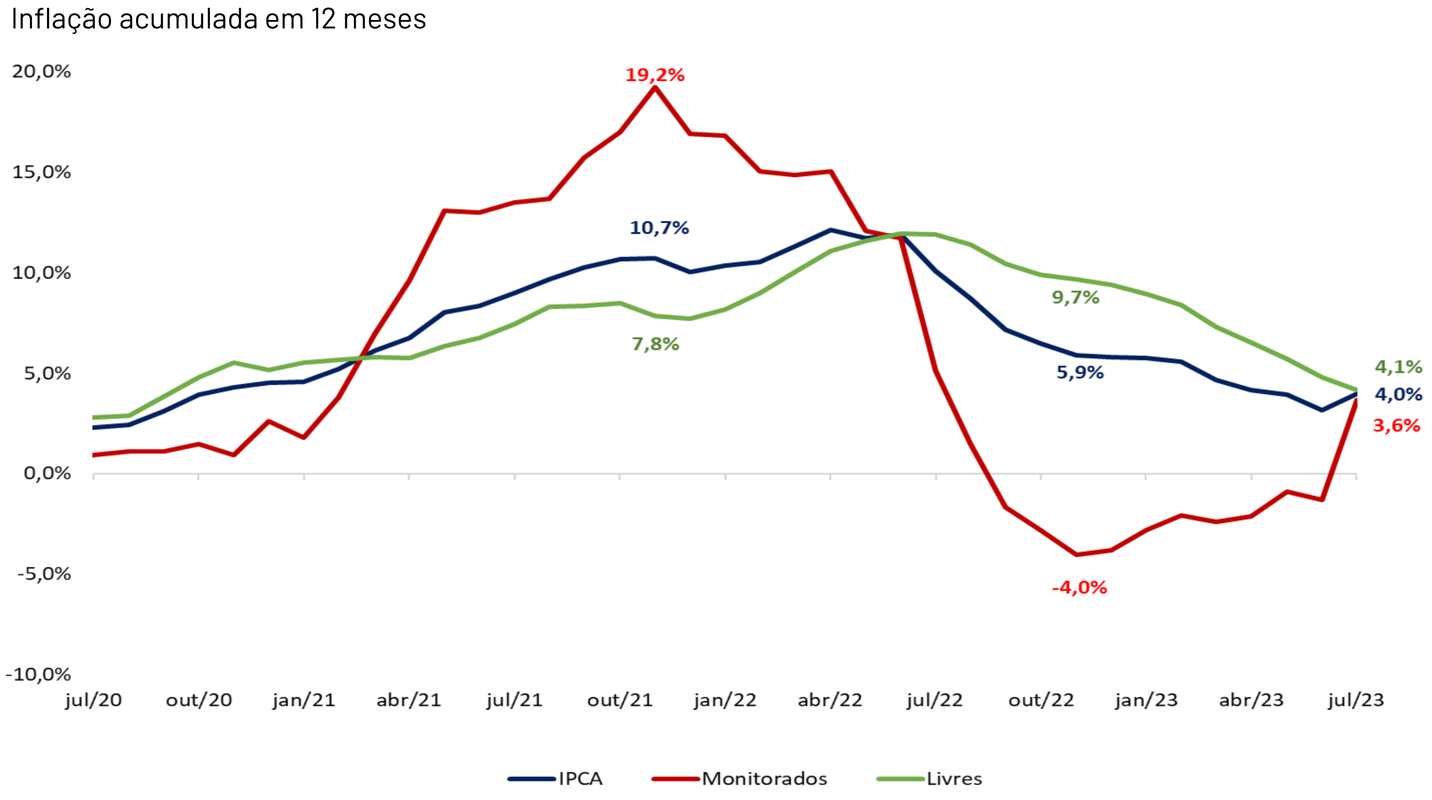

Fonte: Banco Central do Brasil.

FIEB
PELO FUTURO DA INDÚSTRIA

Taxa Selic (% a.a.)

- A taxa SELIC está em 13,25%, após decisão do Comitê de Política Monetária (Copom) de reduzir a taxa básica de juros em 0,5 p.p., em sua 256ª reunião. Esse é o primeiro recuo após longo ciclo de alta desde 2021. A expectativa de mercado é que a Selic continue em queda ao longo de 2023, alcançando 11,75% no final deste ano.

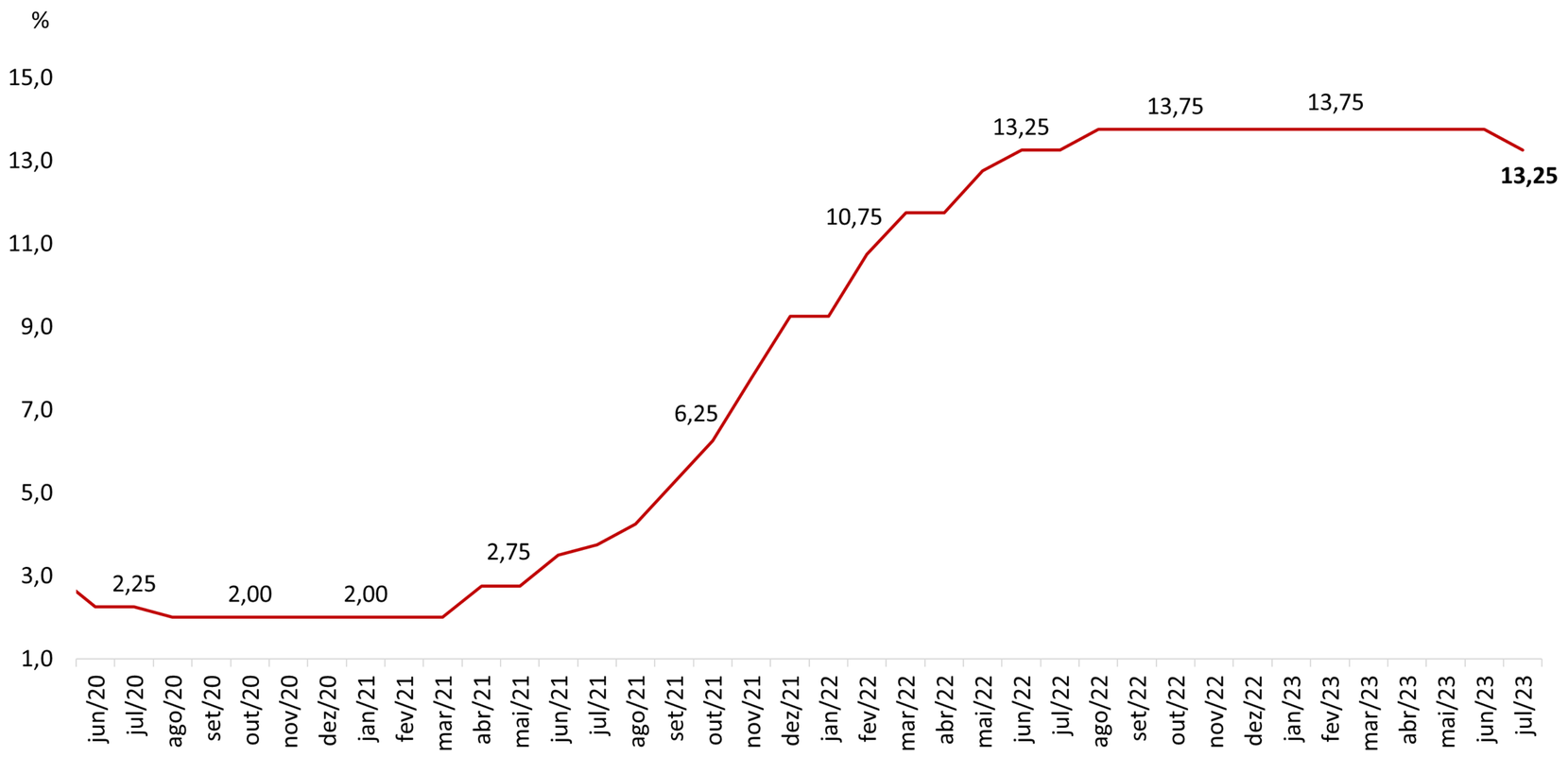

Fonte: Banco Central do Brasil.

FIEB
PELO FUTURO DA INDÚSTRIA

Resultado Fiscal em 12 meses

- Em junho de 2023 (taxa anualizada), o resultado primário foi deficitário em 0,24% do PIB e o pagamento de juros alcançou 6,18% do PIB.
- O resultado nominal foi deficitário em 6,42% do PIB.
- A expectativa de mercado (Focus/BCB, 18/08/23) é de que o resultado primário encerre o ano negativo (-1,00% do PIB) e o resultado nominal alcance -7,40% do PIB.

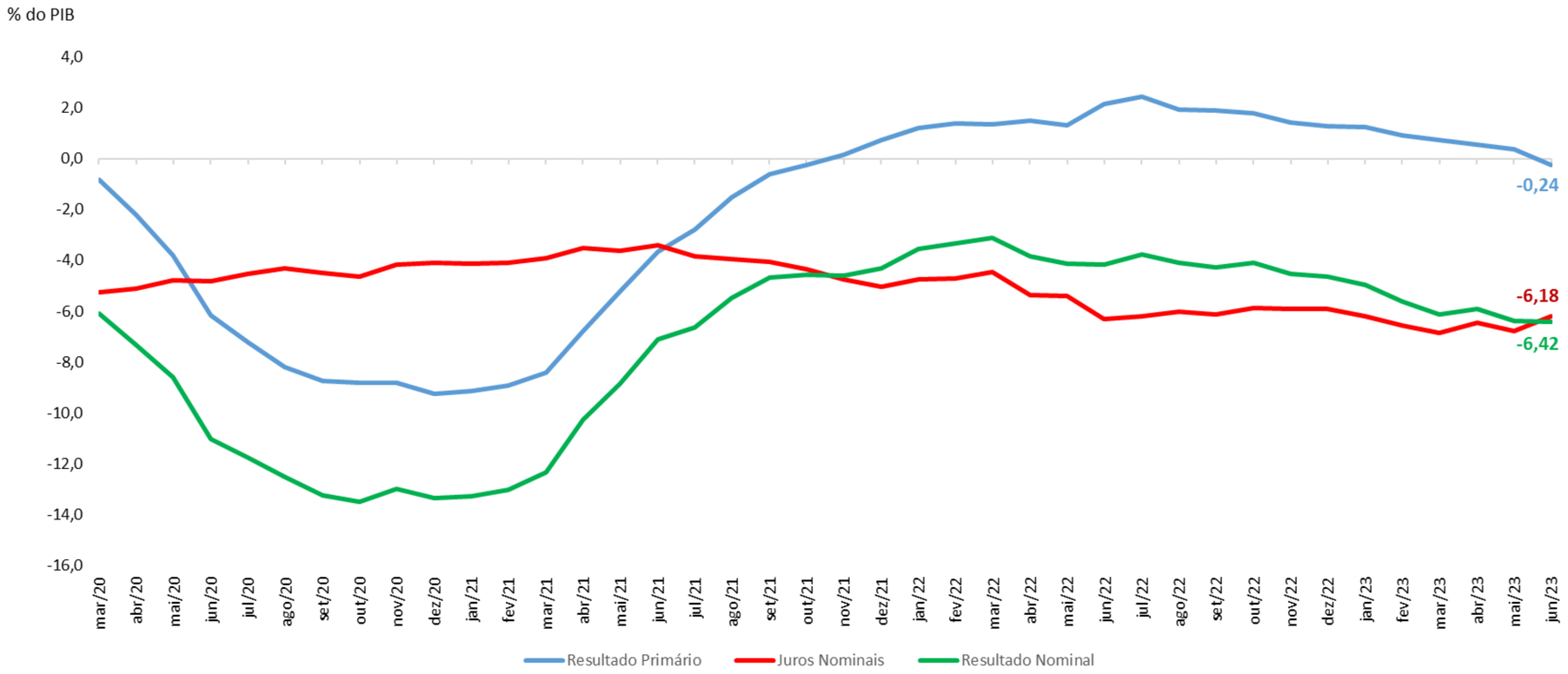

Fonte: Banco Central do Brasil.

Dívida Bruta

- A Dívida Bruta do Governo Geral - DBGG (Governo Federal, INSS, governos estaduais e governos municipais) alcançou em junho de 2023 (taxa anualizada) 73,6% do PIB (R$ 7,594 trilhões).

- A expectativa é que a dívida bruta aumente para 76,2% no final de 2023 (Rel. Prisma/Ministério da Fazenda, agosto/2023).

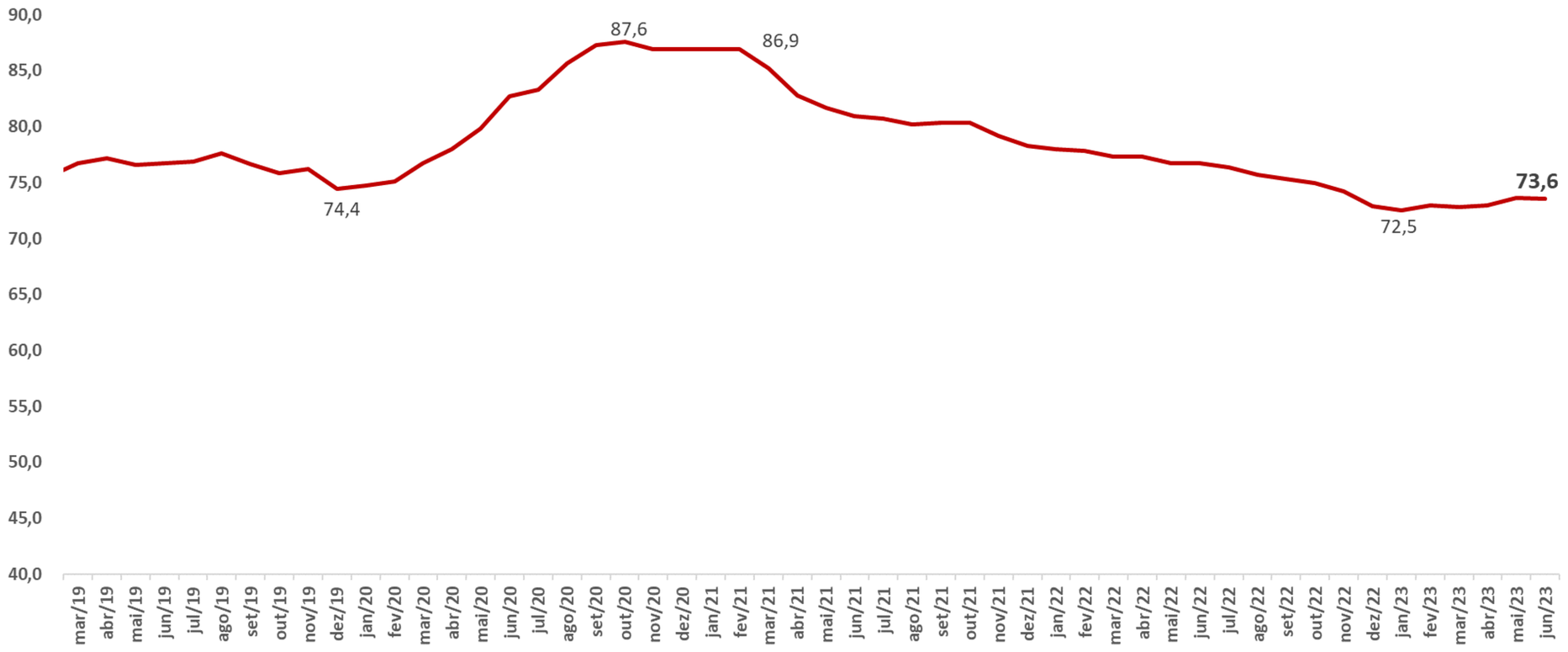

Fonte: Banco Central do Brasil.

Taxa de Câmbio (R$/US$ - média mensal)

- Em 2022, o dólar encerrou o ano com preço médio em dezembro de R$ 5,24. Em agosto de 2023, a cotação média está em R$ 4,90.

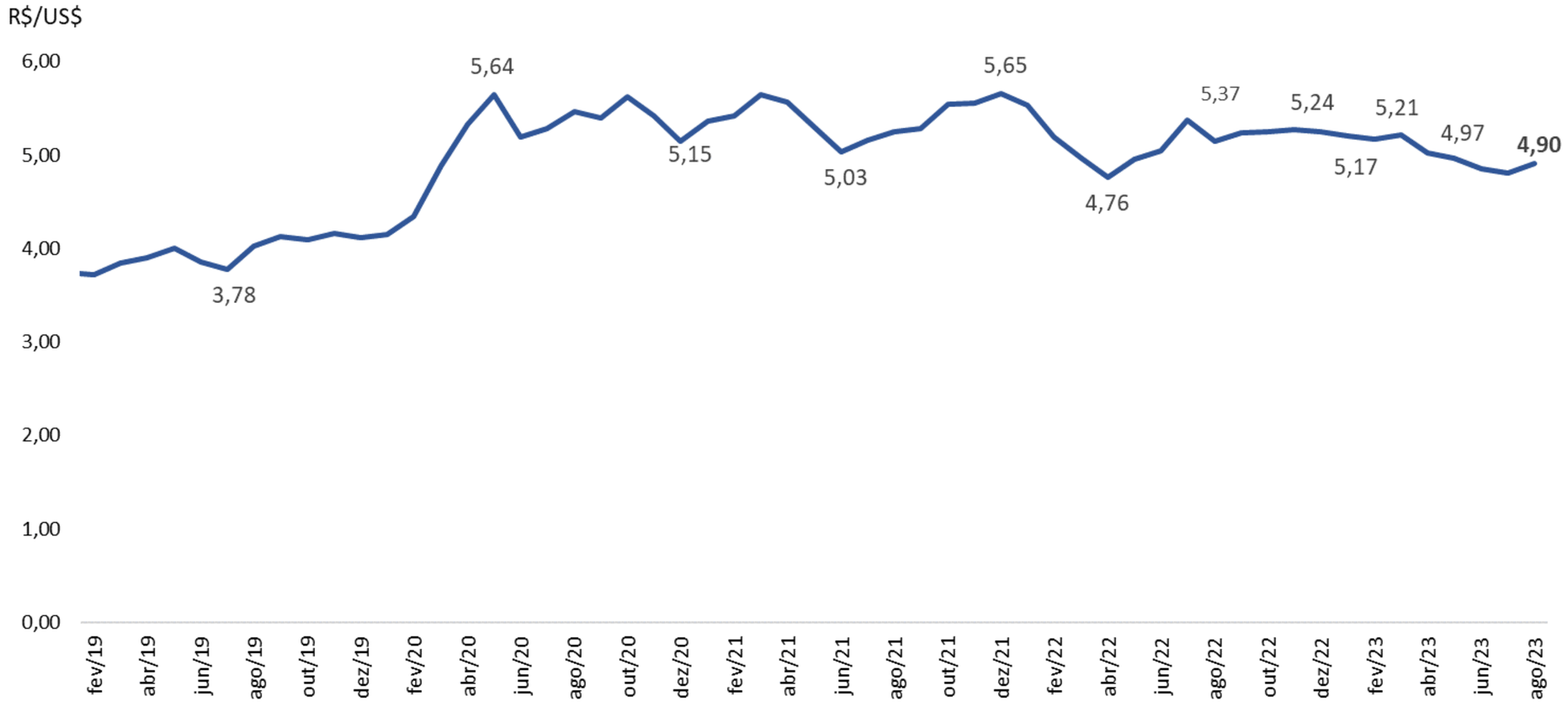

Fonte: Banco Central do Brasil.
*Dados até o dia 18/08/2023.

Saldo da Balança Comercial – Brasil

- Em julho de 2023, o saldo em 12 meses da balança comercial apresentou superávit de US$ 75,5 bilhões;
- No acumulado de 12 meses encerrados em julho de 2023 (em relação aos 12 meses anteriores), as exportações subiram 6,83% e as importações cresceram 1,0%.

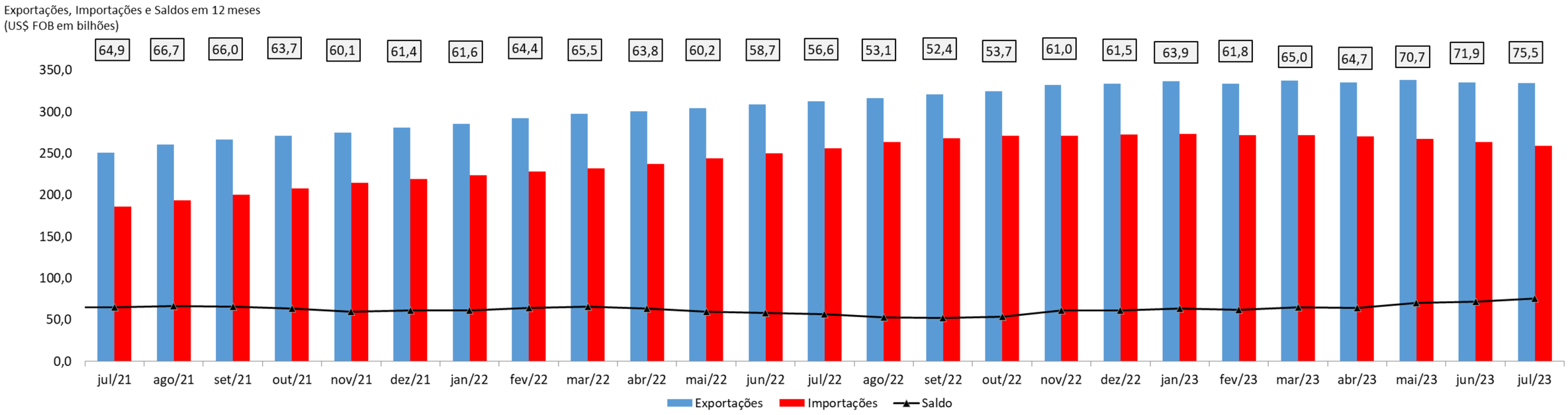

Fonte: Ministério do Desenvolvimento Indústria, Comércio Exterior e Serviços.

Transações Correntes

- Nos últimos doze meses encerrados em junho de 2023, o saldo das Transações Correntes alcançou déficit de 2,50% do PIB, contra déficit de 2,94 % em igual mês de 2022.

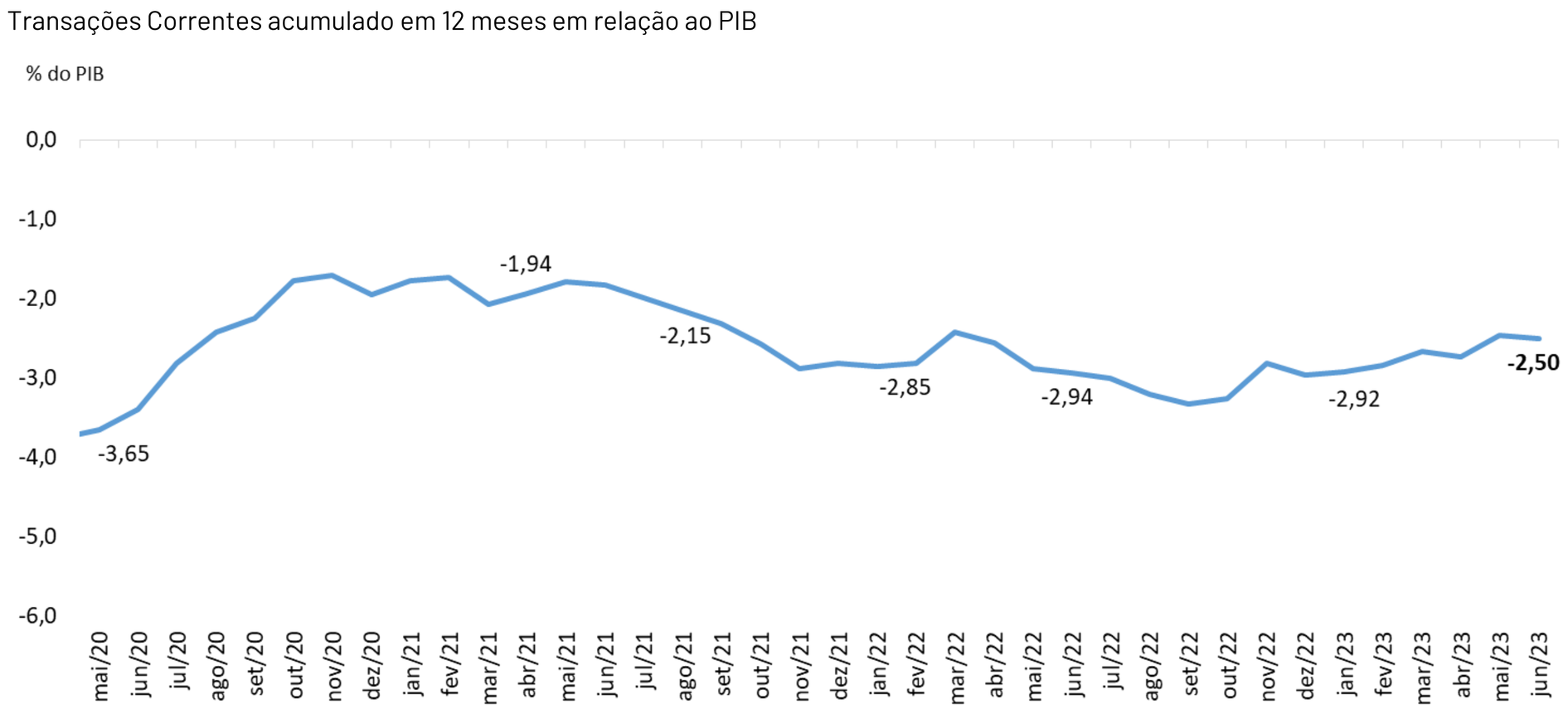

Fonte: Banco Central do Brasil.

Panorama Internacional – PIB

		Projeções	
	2022	2023	2024
Economias Avançadas	**2,7**	**1,5**	**1,4**
Estados Unidos	2,1	1,8	1,0
Zona do Euro	3,5	0,9	1,5
Japão	1,0	1,4	1,0
Economias Emergentes	**4,0**	**4,0**	**4,1**
Rússia	-2,1	1,5	1,3
China	3,0	5,2	4,5
Argentina	5,0	-2,5	2,8
Brasil*	**2,9**	**2,3**	**1,3**
África do Sul	1,9	0,3	1,7
México	3,0	2,6	1,5
América Latina e Caribe	**3,9**	**1,9**	**2,2**
Mundo	**3,5**	**3,0**	**3,0**

Fonte: FMI (Julho/2023).
Nota: PIB Brasil 2022 = 2,9% (IBGE). *Dados do Relatório Focus (BCB – 18/08/2023).

FIEB
PELO FUTURO DA INDÚSTRIA

Projeções Brasil – Banco Central

Variável	2023	2024
PIB (%)	2,29	1,33
IPCA (%)	4,90	3,86
Taxa de câmbio R$/US$ (fim do período)	4,95	5,00
Balança Comercial (US$ bilhões)	71,70	60,00
Conta corrente (US$ bilhões)	-43,00	-50,00
Investimento direto no país (US$ bilhões)	80,00	80,00
Dívida Líquida do setor público (% do PIB)	60,40	63,90

Fonte: Banco Central do Brasil; Relatório de Mercado Focus 18/08/2023.

FIEB
PELO FUTURO DA INDÚSTRIA

Brasil: Sondagens CNI

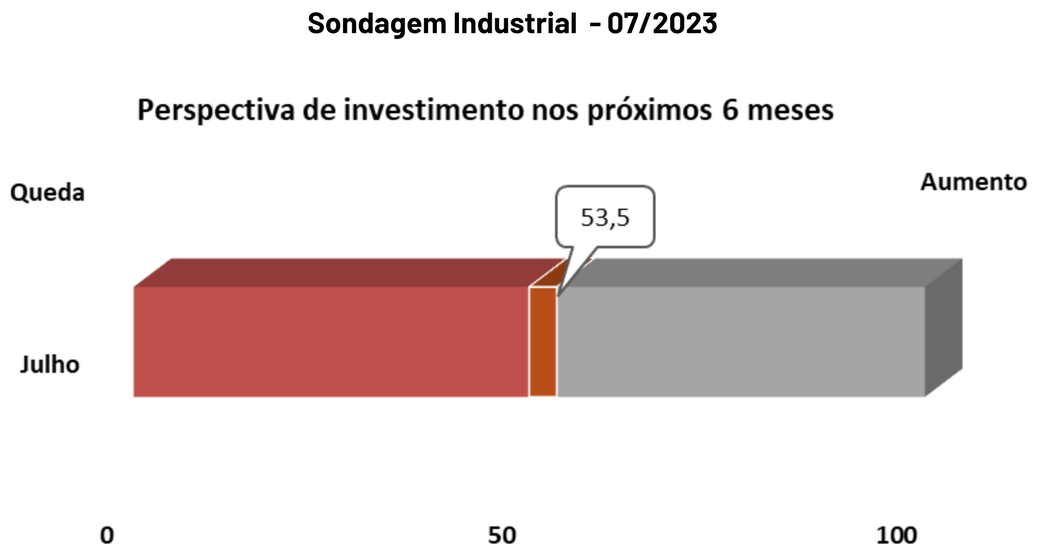

A Sondagem mostra o nível de percepção do empresário com a variável.
Indicadores acima de 50 pontos sinalizam crescimento e abaixo de 50 pontos, queda.

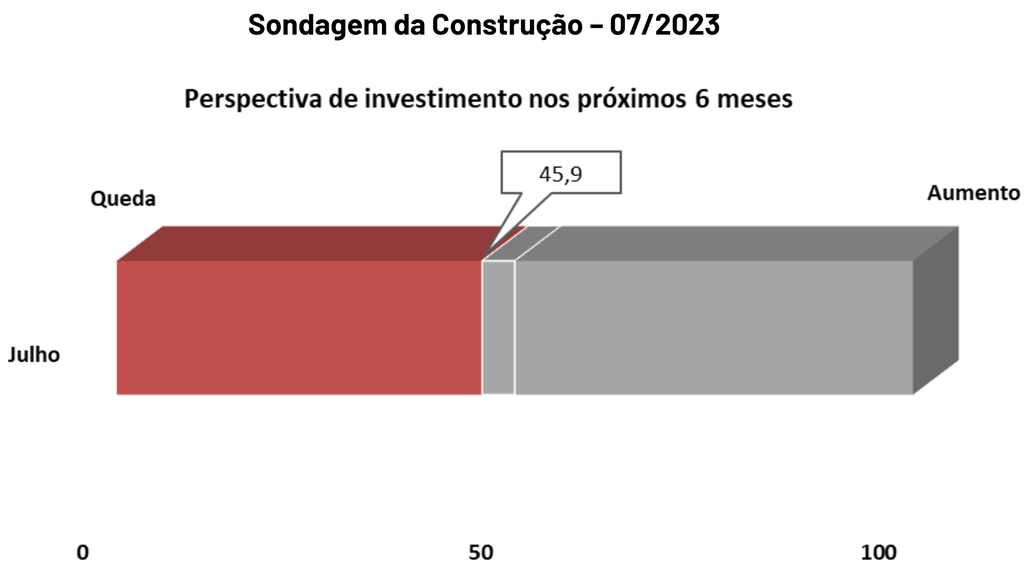

FIEB
PELO FUTURO DA INDÚSTRIA

Indicadores Conjunturais da Economia da Bahia

SISTEMA FIEB
PELO FUTURO DA INDÚSTRIA

Produção Física da Indústria de Transformação

- A produção física da Indústria de Transformação baiana apresentou queda de 2,6% em junho de 2023 (taxa anualizada), enquanto a Indústria de Transformação brasileira apresentou recuo de 0,2% no mesmo período.

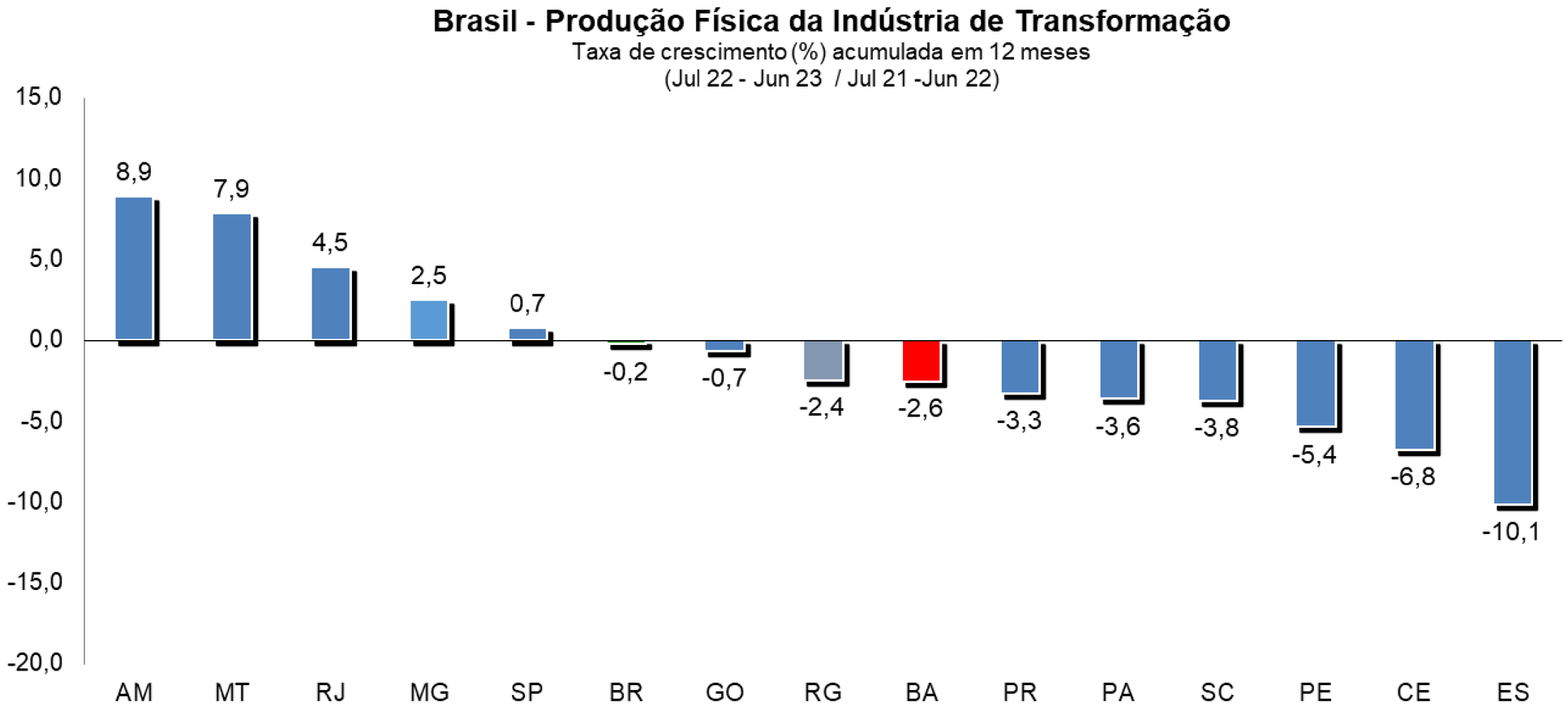

Fonte: IBGE. Pesquisa Industrial Mensal – Produção Física (PIM-PF).

FIEB
PELO FUTURO DA INDÚSTRIA

Produção Física da Indústria de Transformação

Produção Física por Estados
Indústria de Transformação
(variação percentual)

Estados	Jun 23 / Jun 22	Jan - Jun 23 / Jan - Jun 22	Jul 22 - Jun 23 / Jul 21 - Jun 22
São Paulo	-2,3	-1,7	0,7
Minas Gerais	5,1	3,7	2,5
Rio de Janeiro	5,2	2,4	4,5
Paraná	-0,2	0,6	-3,3
Rio Grande do Sul	-3,8	-6,0	-2,4
Santa Catarina	-1,2	-3,8	-3,8
Bahia	-3,4	-1,2	-2,6
Amazonas	6,7	10,5	8,9
Pará	-3,2	-5,9	-3,6
Espírito Santo	-6,5	-9,7	-10,1
Goiás	5,4	0,1	-0,7
Pernambuco	3,9	-1,1	-5,4
Ceará	-14,6	-6,2	-6,8
Mato Grosso	10,5	1,3	7,9
Brasil	-1,5	-1,3	-0,2

Fonte: IBGE; elaboração FIEB/GET

FIEB
PELO FUTURO DA INDÚSTRIA

Produção Física da Indústria de Transformação

Bahia: PIM-PF de Junho de 2023
(variação percentual)

	Jun 23 / Jun 22	Jan - Jun 23 / Jan - Jun 22	Jul 22 - Jun 23 / Jul 21 - Jun 22
Indústria de Transformação	**-3,4**	**-1,2**	**-2,6**
Refino de petróleo e biocombustíveis	-4,9	-1,2	-2,1
Produtos químicos	-11,4	-8,6	-5,2
Alimentos	22,3	11,2	0,2
Celulose e papel	-3,2	-7,6	-1,4
Borracha e plástico	-4,1	-2,9	-3,3
Metalurgia	-21,2	2,4	-19,9
Bebidas	-6,1	0,6	0,3
Minerais não metálicos	-1,7	-2,8	1,8
Máquinas e materiais elétricos	-0,9	-17,5	-
Couro e Calçados	-7,1	2,7	0,0
Extrativa Mineral	**-7,7**	**-34,0**	**-25,7**

Fonte: IBGE; elaboração FIEB/GET

FIEB
PELO FUTURO DA INDÚSTRIA

Bahia: Saldo do Emprego = Admissões – Desligamentos

A Bahia ganhou 91.912 postos de trabalho formais, em 12 meses encerrados em junho de 2023.

Saldo de contratações por setor neste período:

- ✓Indústria: +17.248 (Inclui Construção Civil = +6.582)
- ✓Serviços: +68.081 (inclui Comércio = +13.875)
- ✓Agropecuária: +6.583

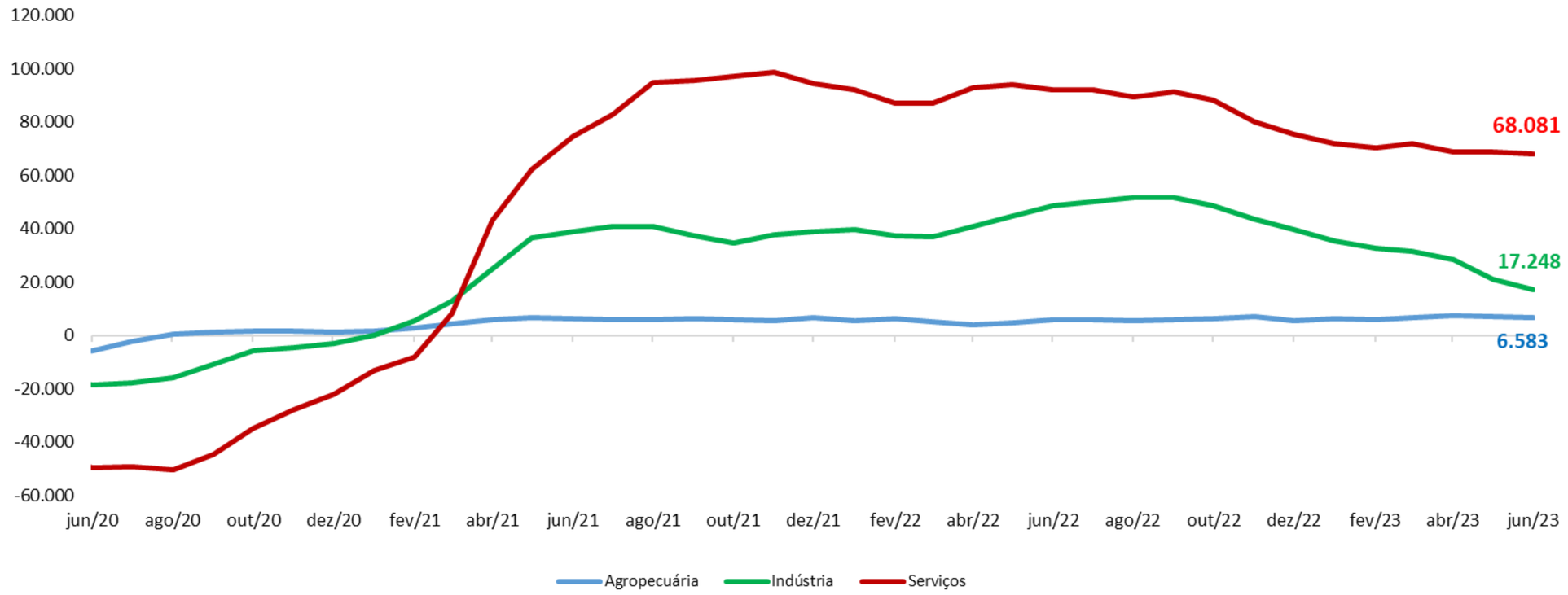

Fonte: Ministério do Trabalho e Emprego – Novo CAGED.

FIEB
PELO FUTURO DA INDÚSTRIA

Saldo da Balança Comercial – Bahia

- Em julho de 2023, o saldo em 12 meses da balança comercial da Bahia foi superavitário em US$ 1,4 bilhões;
- No acumulado de 12 meses encerrados julho de 2023 (em relação aos 12 meses anteriores), as exportações recuaram 8,3% e as importações caíram 1,8%.

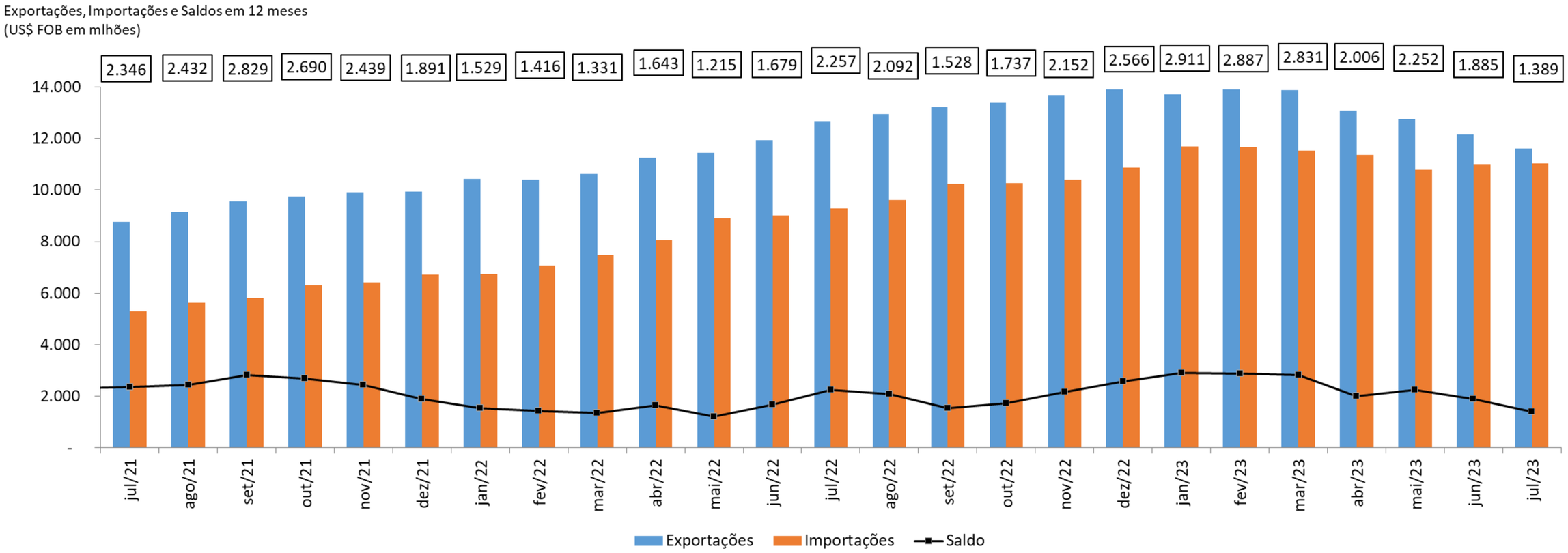

Fonte: Ministério do Desenvolvimento Indústria, Comércio Exterior e Serviços.

FIEB
PELO FUTURO DA INDÚSTRIA

Bahia: Sondagens CNI

Sondagem Industrial – 07/2023

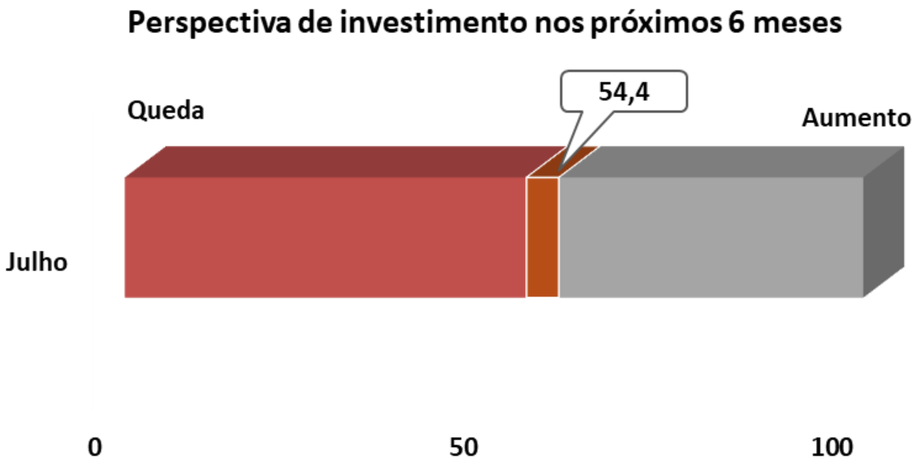

A Sondagem mostra o nível de percepção do empresário com a variável.
Indicadores acima de 50 pontos sinalizam crescimento e abaixo de 50 pontos, queda.

Sondagem da Construção – 07/2023

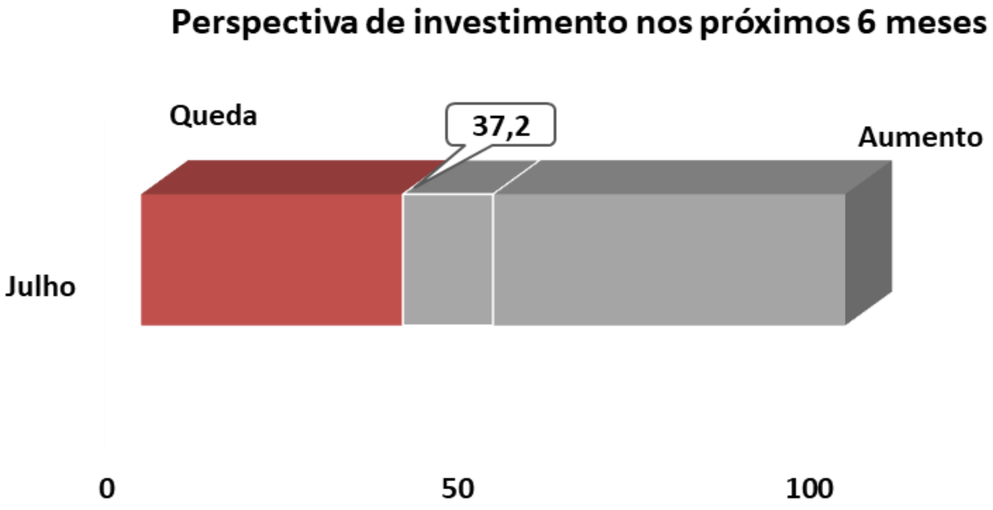

FIEB
PELO FUTURO DA INDÚSTRIA

Presidente: *Carlos Henrique Passos (em exercício)*

Superintendência FIEB: *Vladson Bahia Menezes*

Gerência Executiva de Desenvolvimento Industrial: *Marcus Emerson Verhine*

Gerência de Estudos Técnicos

Gerente: *Ricardo Menezes Kawabe*

Equipe Técnica:

Carlos Danilo Peres Almeida
Giselda Federico
Thobias dos Santos Silva
Vanessa Natali da Paz dos Santos

© 2023 Sistema FIEB. Federação das Indústrias do Estado da Bahia. É autorizada a reprodução total ou parcial desta publicação, desde que citada a fonte. Data de fechamento: 23/08/2023.

FIEB
PELO FUTURO DA INDÚSTRIA

FIEB

PELO FUTURO DA INDÚSTRIA