Conjuntura econômica e perspectivas: Brasil e Bahia

Salvador - BA, Superintendência FIEB Gerência Executiva de Desenvolvimento Industrial (GEDI)
Gerência de Estudos Técnicos (GET)

SISTEMA FIEB
PELO FUTURO DA INDÚSTRIA

Indicadores Conjunturais da Economia Brasileira

SISTEMA FIEB
PELO FUTURO DA INDÚSTRIA

Prévia da Atividade Econômica

- De acordo com o IBC-Br do Banco Central (indicador antecedente do PIB), a economia brasileira apresentou crescimento de 2,9% em 2022 (coincidindo com o valor divulgado pelo IBGE para o PIB de 2022).

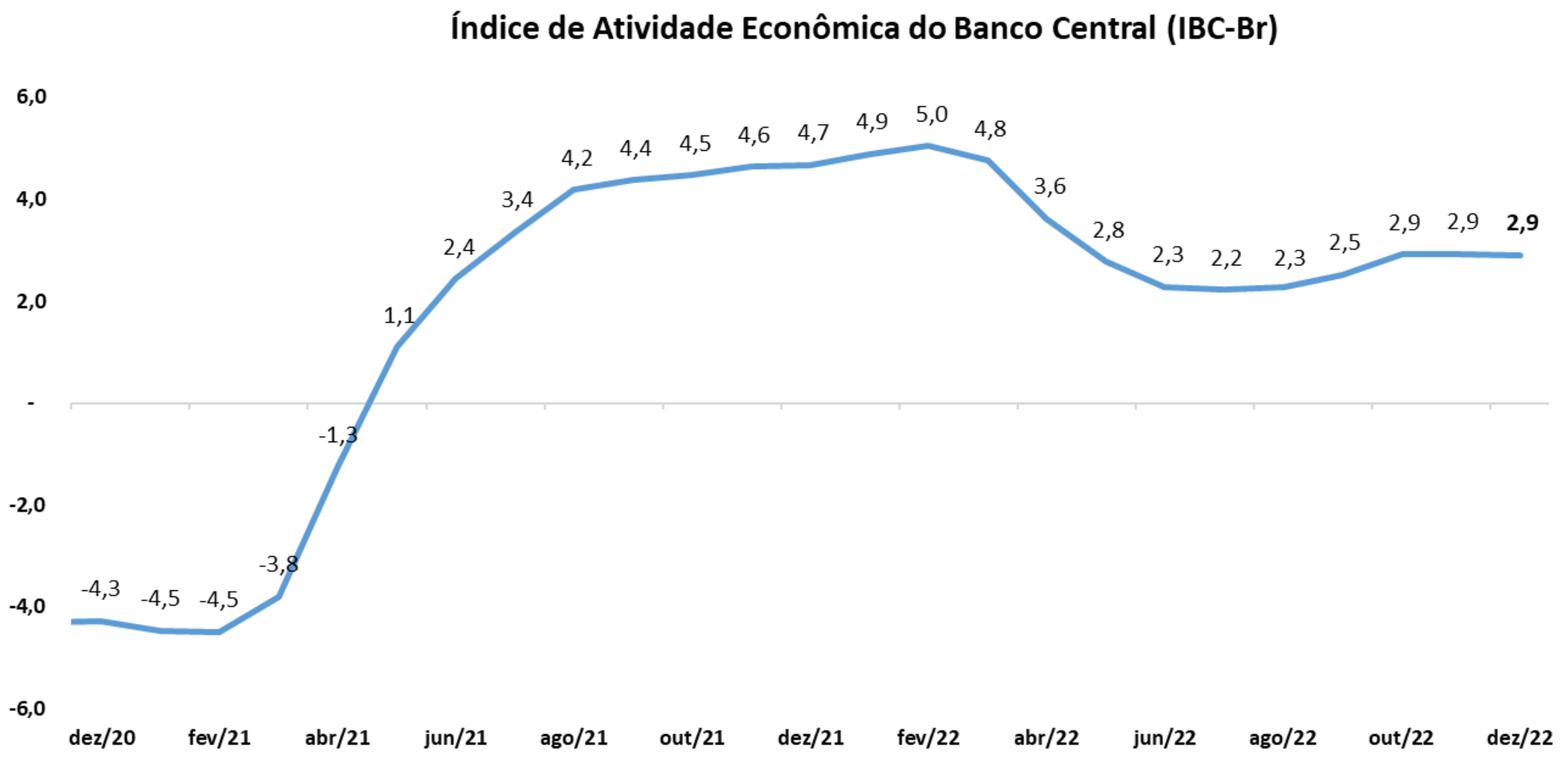

Fonte: Banco Central do Brasil.

FIEB
PELO FUTURO DA INDÚSTRIA

Brasil: Saldo do Emprego = Admissões – Desligamentos

Em 12 meses encerrados em janeiro de 2023, o Brasil ganhou 1.949.952 postos de trabalho formais.

Saldo de contratações em janeiro de 2023 (12 meses):

- ✓ Indústria: +427.937 (inclui Construção Civil = 194.389)
- ✓ Serviços: +1.460.501 (inclui Comércio = 361.979)
- ✓ Agropecuária: +61.514

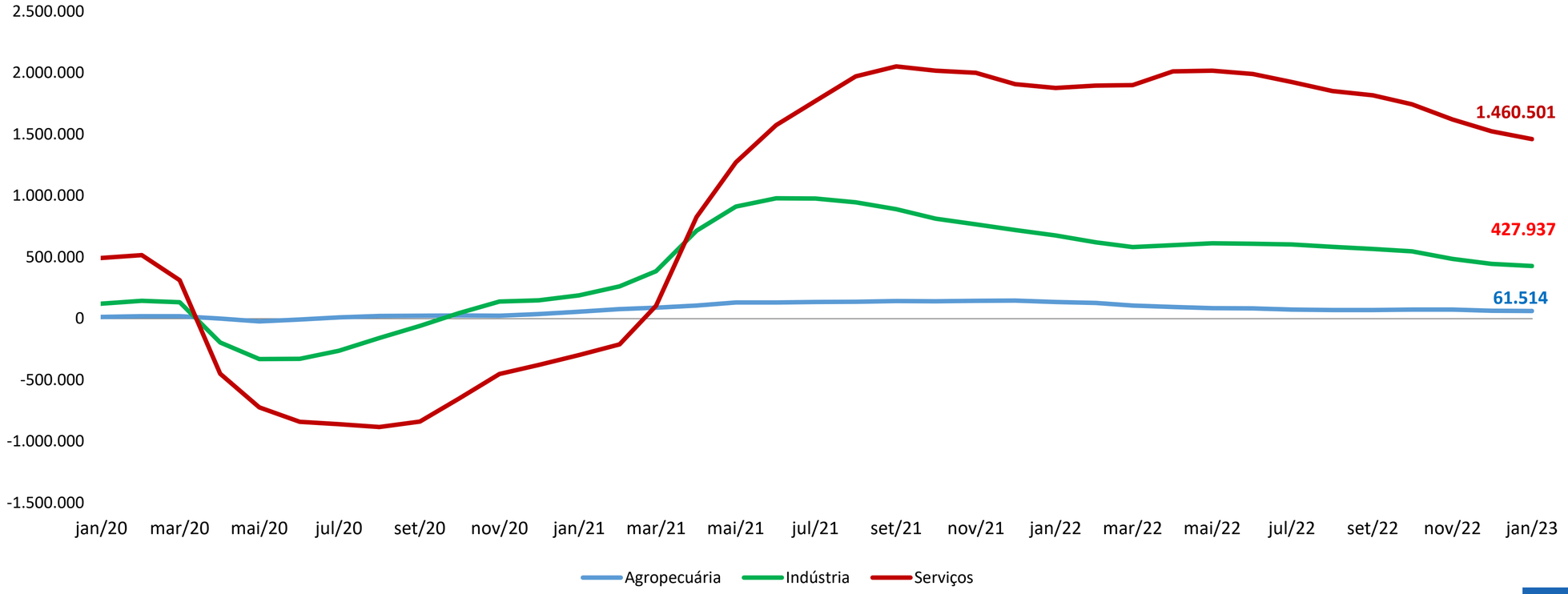

Fonte: Ministério do Trabalho e Emprego – Novo CAGED.

FIEB
PELO FUTURO DA INDÚSTRIA

Inflação - IPCA

- Em fevereiro de 2023, o IPCA registrou alta de 0,84% no mês.
- Em 12 meses, encerrados em fevereiro de 2023, o índice registra alta de 5,6%. Destaque para a alta de 8,4% nos preços livres e queda de 2,1% nos preços monitorados (gasolina, energia elétrica, remédios, planos de saúde, ônibus, etc.).

Inflação acumulada em 12 meses

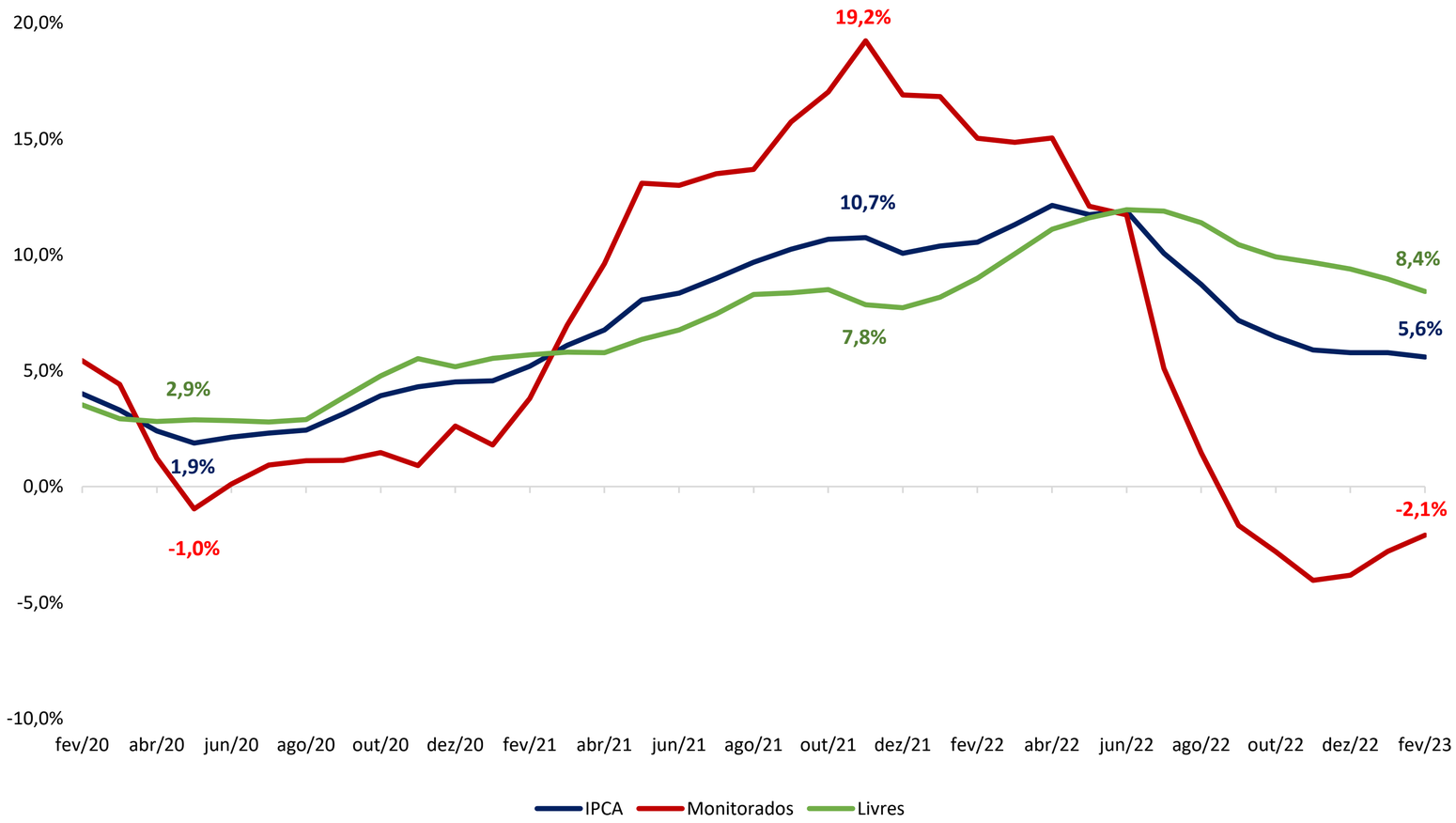

Fonte: Banco Central do Brasil.

FIEB
PELO FUTURO DA INDÚSTRIA

Taxa Selic (% a.a.)

- A taxa Selic encerrou o ano de 2022 em 13,75%. Em março de 2023, o Copom decidiu manter a taxa básica de juros no mesmo patamar. A estimativa do mercado para 2023 é que a taxa caia para 12,75% (Focus/BCB).

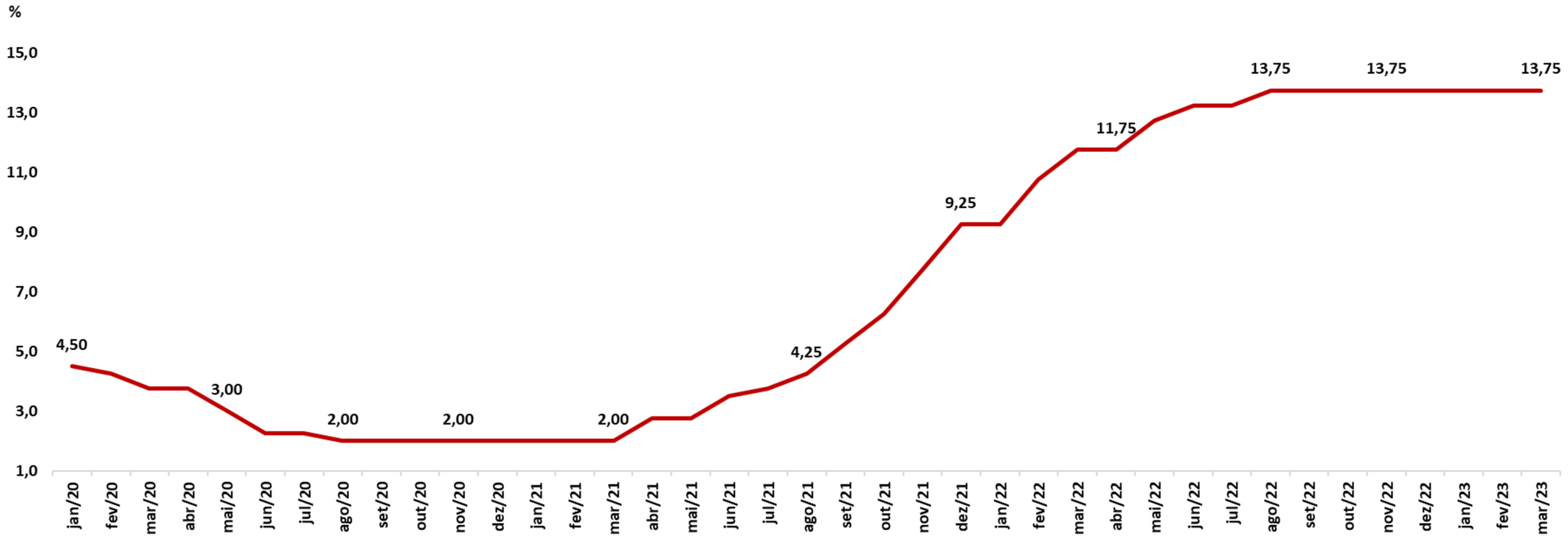

Fonte: Banco Central do Brasil.

FIEB
PELO FUTURO DA INDÚSTRIA

Resultado Fiscal em 12 meses

- Em janeiro de 2023 (taxa anualizada), o resultado primário foi superavitário em 1,24% do PIB (R$ 123,1 bilhões) e o pagamento de juros alcançou 6,26% do PIB (R$ 621,0 bilhões) .
- O resultado nominal foi deficitário em 5,02% do PIB (R$ 497,8 bilhões).
- A expectativa do mercado financeiro (Focus/BCB, 17/3/23) é de que o resultado primário encerre o ano negativo (-1,01%) e o déficit nominal aumente (-7,80% do PIB).

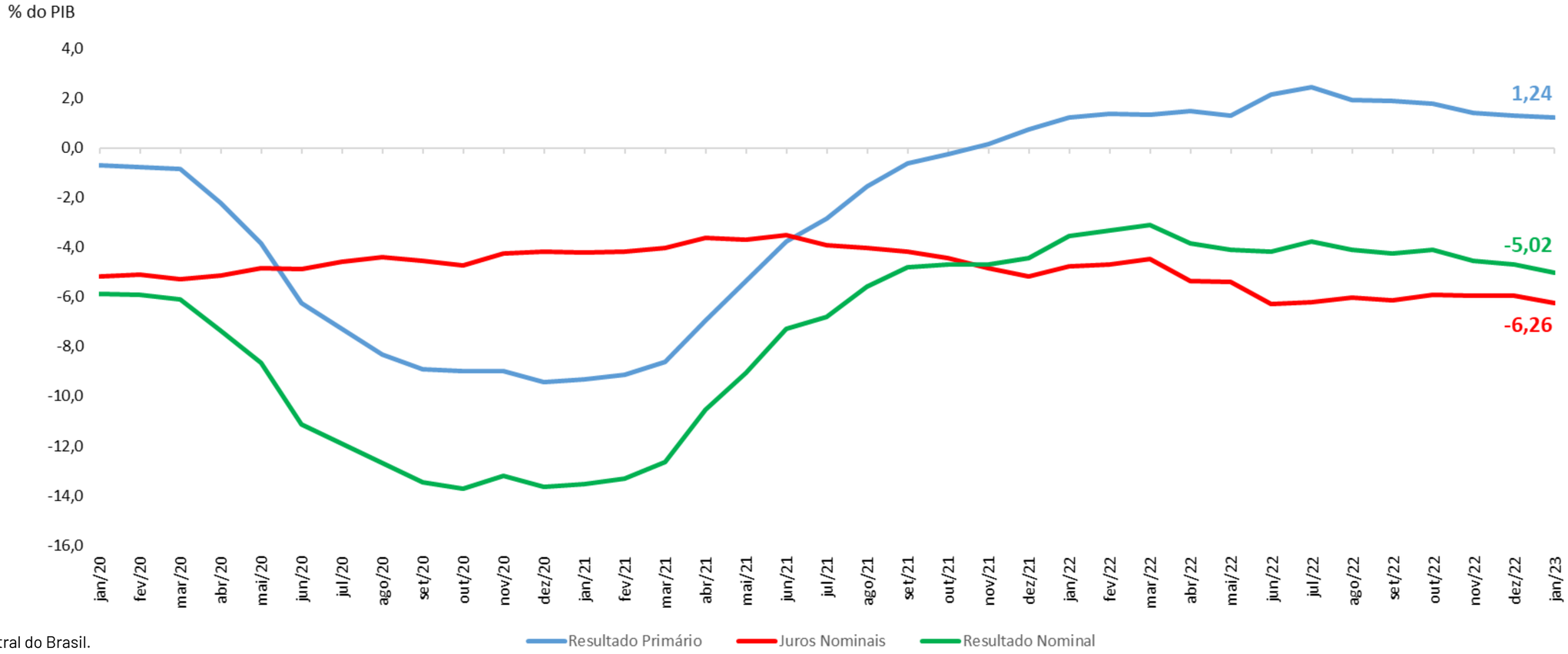

Fonte: Banco Central do Brasil.

Dívida Bruta

- A Dívida Bruta do Governo Geral - DBGG (Governo Federal, INSS, governos estaduais e governos municipais) alcançou em janeiro de 2023 (taxa anualizada) 73,1% do PIB (R$ 7,257 trilhões).

- A expectativa é que a dívida bruta aumente para 77,60% no final de 2023 (Rel. Prisma/Ministério da Fazenda, Março/2023).

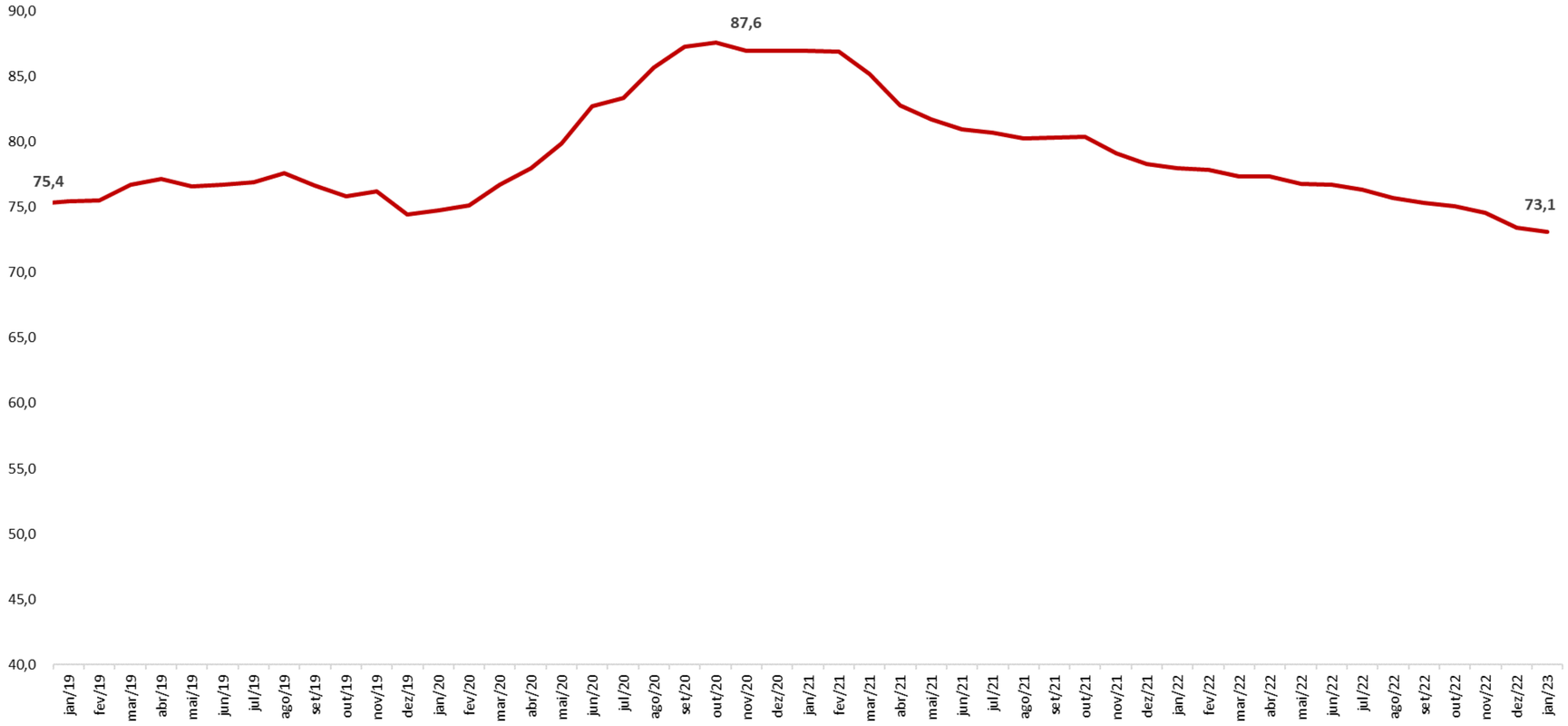

Fonte: Banco Central do Brasil.

Taxa de Câmbio (R$/US$ - média mensal)

➢ Em 2022, o dólar alcançou a máxima cotação média mensal em janeiro (R$ 5,65), caiu para R$ 4,76 em maio e fechou o ano em R$ 5,24. Em março de 2023 (dados até 20/03/23), a cotação média está em R$ 5,22.

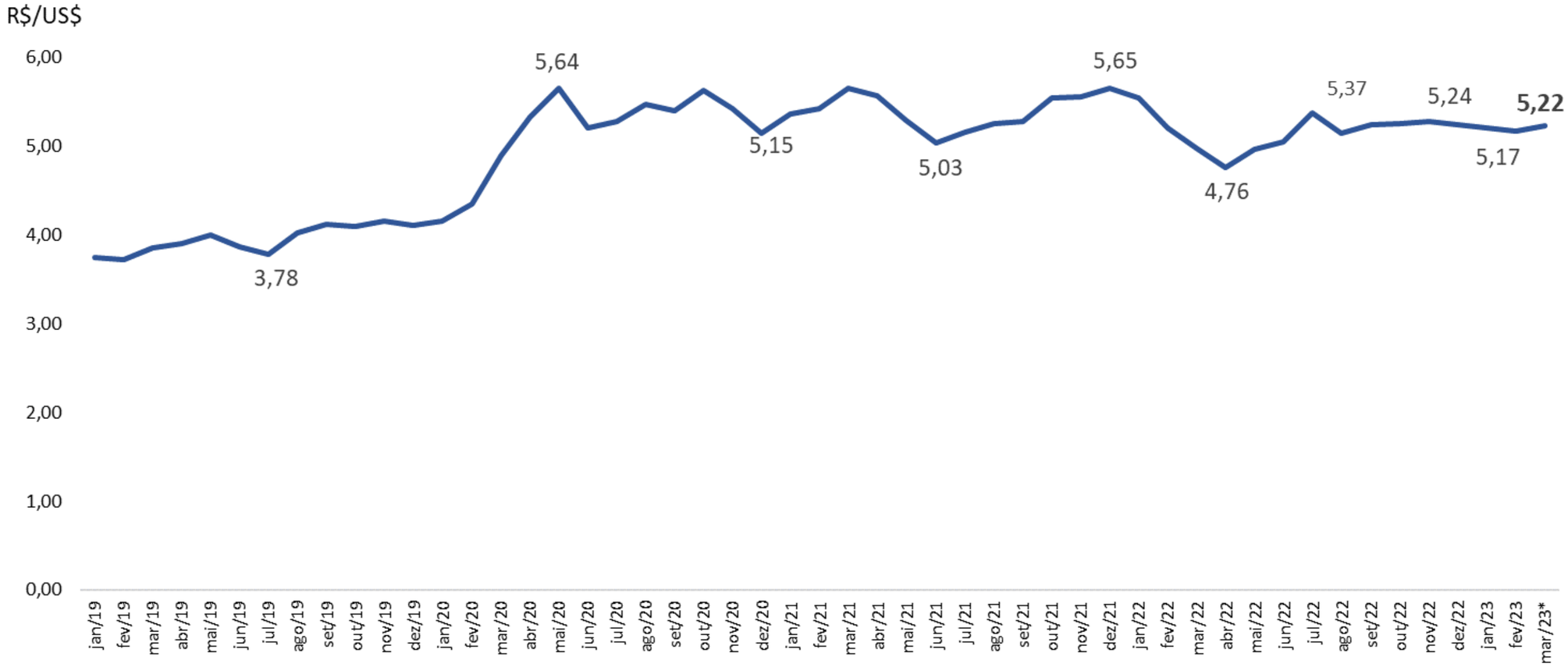

Fonte: Banco Central do Brasil.
*Dados até o dia 20/03/2023.

Saldo da Balança Comercial – Brasil

- Em fevereiro de 2023, o saldo em 12 meses da balança comercial apresentou superávit de US$ 62,1 bilhões;
- Na comparação com igual mês de 2022 (12 meses), as exportações subiram 14,2% e as importações cresceram 19,1%.

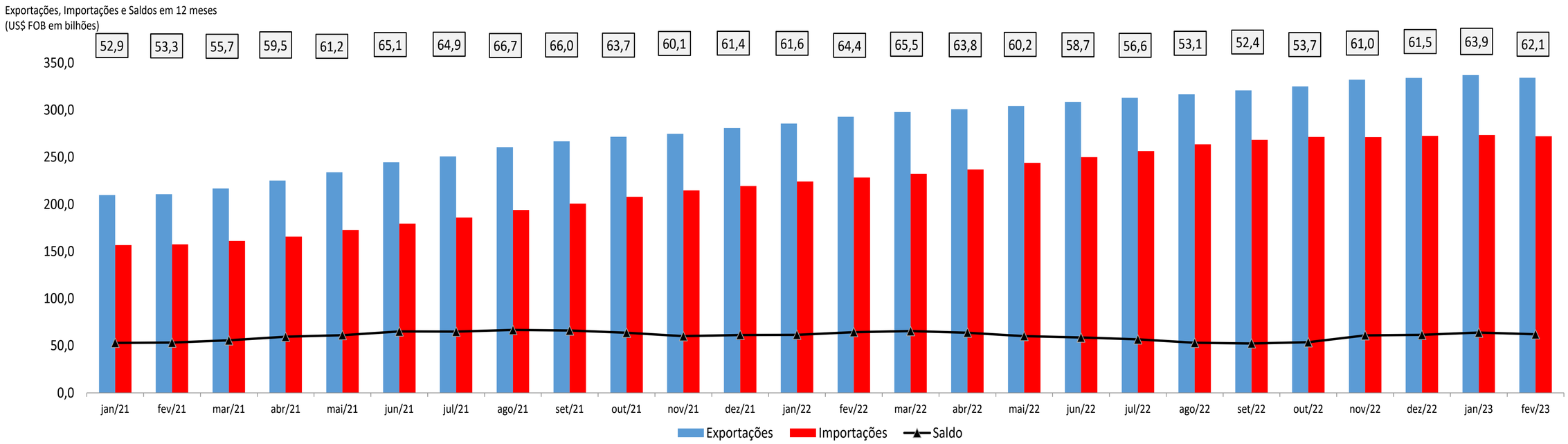

Fonte: Ministério do Desenvolvimento Indústria, Comércio Exterior e Serviços.

Transações Correntes

- Nos últimos doze meses encerrados em janeiro de 2023, o saldo das Transações Correntes alcançou déficit 2,87% do PIB (R$ 55,7 bilhões), contra déficit de 2,85% em igual mês de 2022.

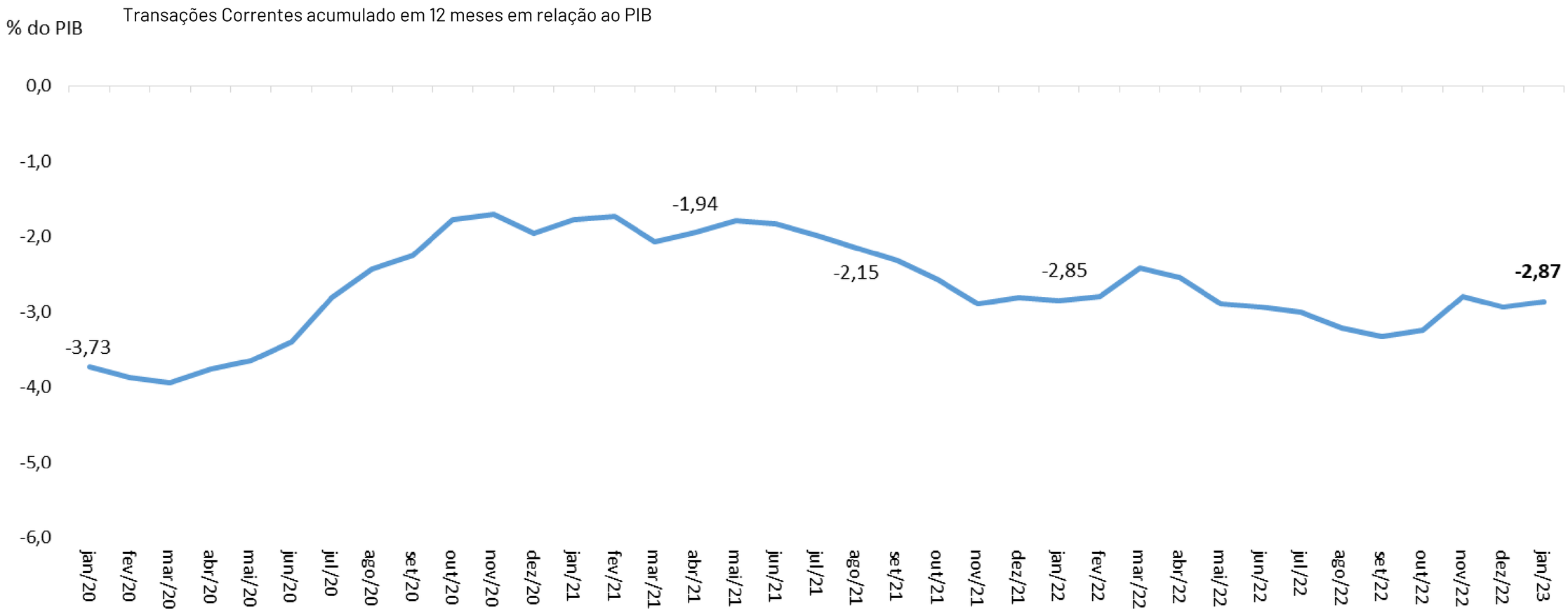

Fonte: Banco Central do Brasil.

Panorama Internacional – PIB

		Projeções	
	2022	**2023**	**2024**
Economias Avançadas	**2,5**	**0,5**	**1,6**
Estados Unidos	1,9	0,5	1,6
Japão	1,2	1,0	0,7
Zona do Euro	3,3	0,0	1,6
Economias Emergentes	**3,4**	**3,4**	**4,1**
Federação Russa	-3,5	-3,3	1,6
China	2,7	4,3	5,0
Argentina	5,2	2,0	2,0
Brasil	**2,9**	**0,9***	**1,5***
África do Sul	1,9	1,4	1,8
México	2,6	0,9	2,3
América Latina e Caribe	**3,6**	**1,3**	**2,4**
Mundo	**2,9**	**1,7**	**2,7**

Fonte: Banco Mundial (Janeiro/2023).
Nota: PIB Brasil 2022 = 2,9% (IBGE). *Dados do Relatório Focus (BCB – 17/03/2023).

FIEB
PELO FUTURO DA INDÚSTRIA

Projeções Brasil – Banco Central

Variável	2023	2024
PIB (%)	0,88	1,47
IPCA (%)	5,95	4,11
Taxa de câmbio R$/US$ (fim do período)	5,25	5,30
Balança Comercial (US$ bilhões)	55,00	54,80
Conta corrente (US$ bilhões)	-50,00	-50,69
Investimento direto no país (US$ bilhões)	80,00	80,00
Dívida Líquida no setor público (% do PIB)	60,90	64,50

Fonte: Banco Central do Brasil; Relatório de Mercado Focus 17/03/2023.

FIEB
PELO FUTURO DA INDÚSTRIA

Brasil: Sondagens CNI

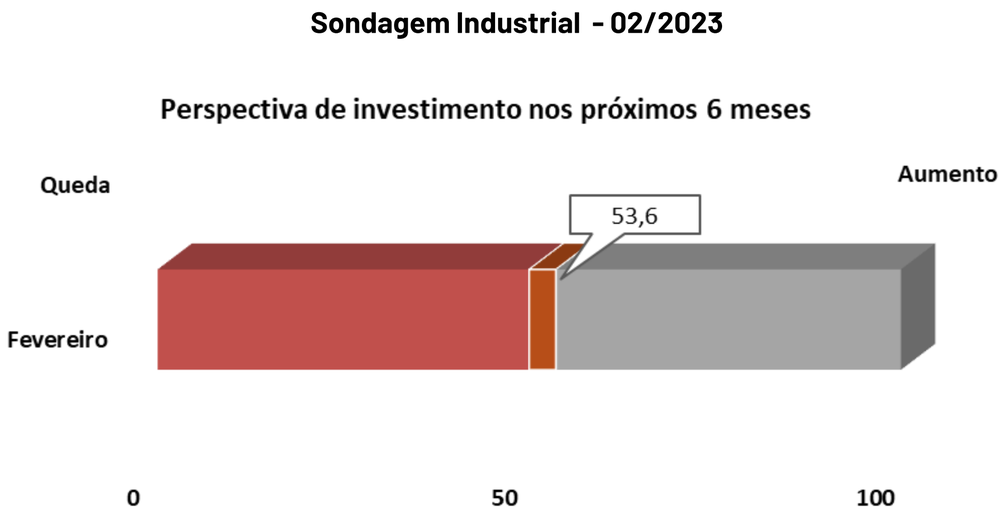

A Sondagem mostra o nível de percepção do empresário com a variável.
Indicadores acima de 50 pontos sinalizam crescimento e abaixo de 50 pontos, queda.

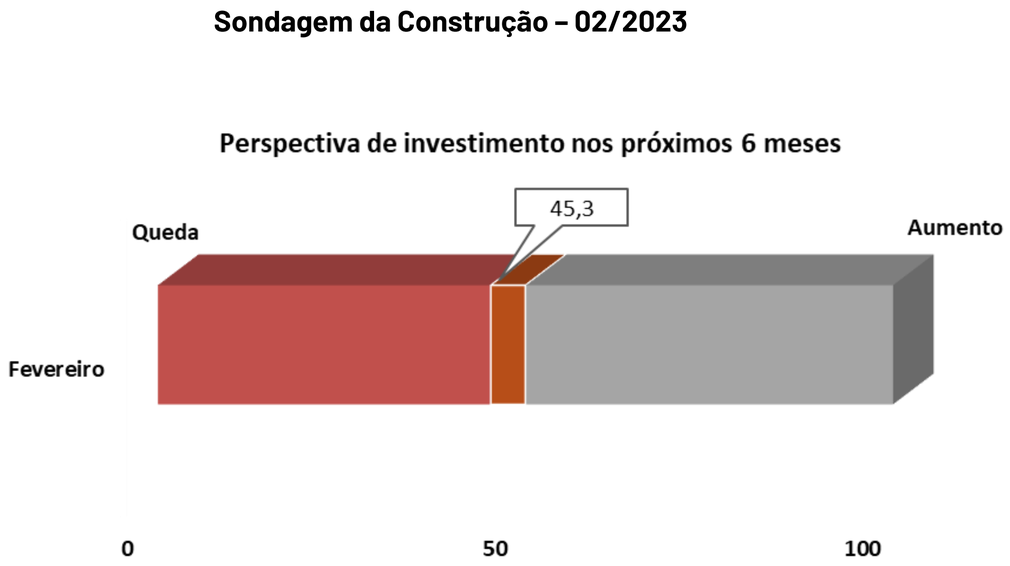

FIEB
PELO FUTURO DA INDÚSTRIA

Indicadores Conjunturais da Economia da Bahia

SISTEMA FIEB
PELO FUTURO DA INDÚSTRIA

Produção Física da Indústria de Transformação

- A produção física da Indústria de Transformação baiana apresentou crescimento de 3,4% em 2022, enquanto a Indústria de Transformação brasileira recuou em 0,4% no mesmo período.

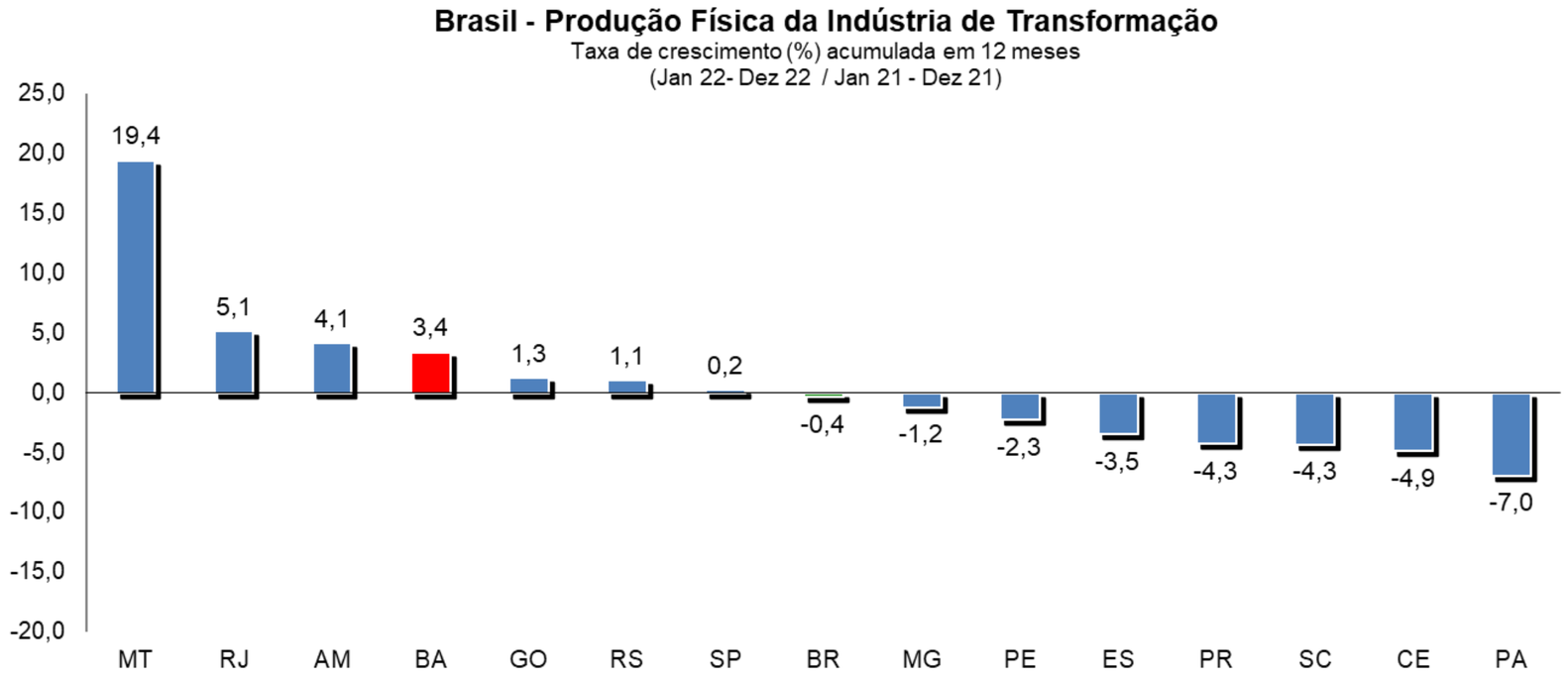

Fonte: IBGE. Pesquisa Industrial Mensal – Produção Física (PIM-PF).

FIEB
PELO FUTURO DA INDÚSTRIA

Produção Física da Indústria de Transformação

Produção Física por Estados
Indústria de Transformação
(variação percentual)

Estados	Dez 22 / Dez 21	Jan - Dez 22 / Jan - Dez 21
São Paulo	2,0	0,2
Minas Gerais	-7,1	-1,2
Rio de Janeiro	5,9	5,1
Paraná	-10,0	-4,3
Rio Grande do Sul	0,7	1,1
Santa Catarina	-5,8	-4,3
Bahia	-7,6	3,4
Amazonas	-0,1	4,1
Pará	-8,2	-7,0
Espírito Santo	-21,0	-3,5
Goiás	-9,0	1,3
Pernambuco	-1,7	-2,3
Ceará	-3,1	-4,9
Mato Grosso	1,2	19,4
Brasil	-0,8	-0,4

Fonte: IBGE; elaboração FIEB/GEDI

FIEB
PELO FUTURO DA INDÚSTRIA

Produção Física da Indústria de Transformação

Bahia: PIM-PF de Dezembro de 2022 (variação percentual)		
	Dez 22 / Dez 21	Jan - Dez 22 / Jan - Dez 21
Indústria de Transformação	**-7,6**	**3,4**
Refino de petróleo e biocombustíveis	-10,2	21,6
Produtos químicos	-10,2	-2,8
Alimentos	3,2	-6,6
Celulose e papel	8,1	2,4
Borracha e plástico	-18,1	-7,4
Bebidas	2,3	-3,5
Metalurgia	-31,8	-37,3
Couro e Calçados	-18,6	-0,6
Minerais não metálicos	5,6	6,0
Equipamentos de Informática	-28,2	61,9
Extrativa Mineral	**-16,7**	**-13,4**

Fonte: IBGE; elaboração FIEB/GET

FIEB
PELO FUTURO DA INDÚSTRIA

Bahia: Saldo do Emprego = Admissões – Desligamentos

A Bahia ganhou 111.715 postos de trabalho formais em janeiro de 2023 (12 meses).

Saldo de contratações em janeiro de 2023 (12 meses):

- ✓Indústria: +35.480 (Inclui Construção Civil = +17.674)
- ✓Serviços: +70.382 (inclui Comércio = +16.965)
- ✓Agropecuária: +5.853

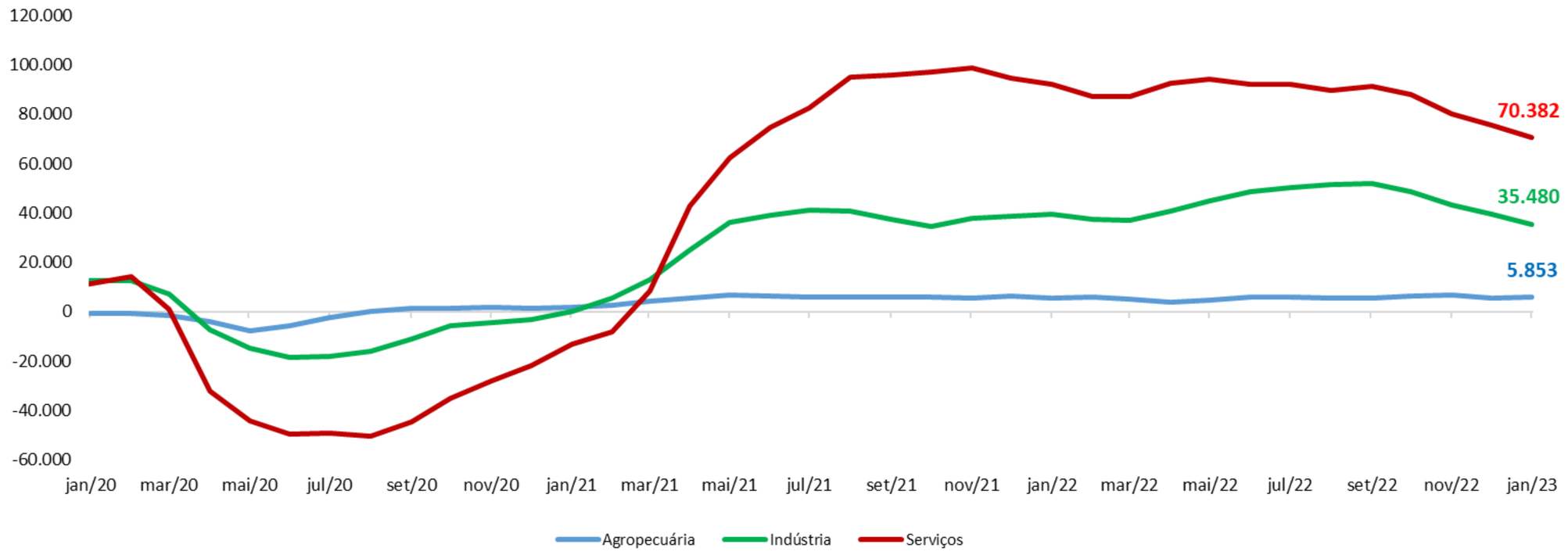

Fonte: Ministério do Trabalho e Emprego – Novo CAGED.

FIEB
PELO FUTURO DA INDÚSTRIA

Saldo da Balança Comercial – Bahia

- Em fevereiro de 2023, o saldo em 12 meses da balança comercial da Bahia foi superavitário em US$ 2,8 bilhões;
- Na comparação de fevereiro de 2023 com igual mês de 2022 (12 meses), as exportações subiram 32,9% e as importações cresceram 22,4%.

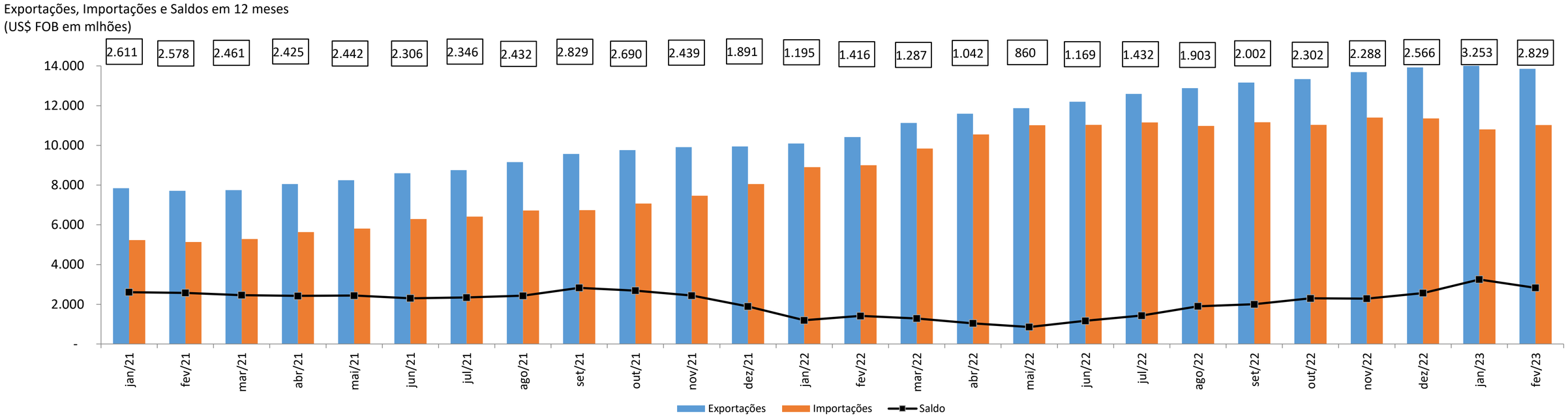

Fonte: Ministério do Desenvolvimento Indústria, Comércio Exterior e Serviços.

FIEB
PELO FUTURO DA INDÚSTRIA

Bahia: Sondagens CNI

Sondagem Industrial – 02/2022

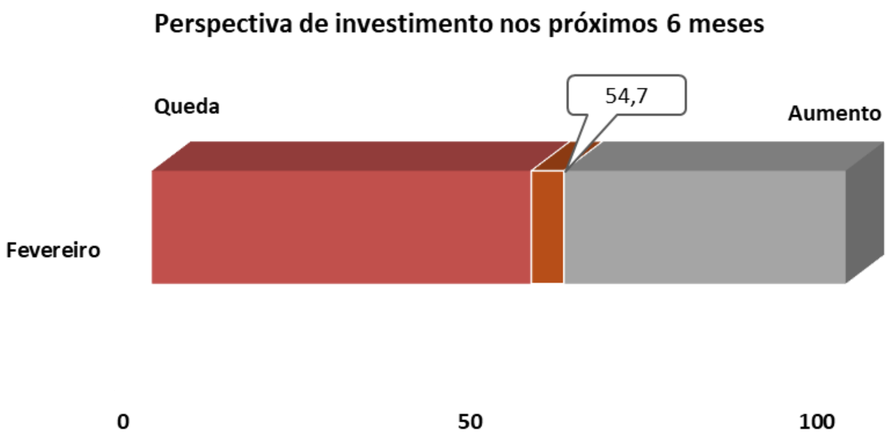

A Sondagem mostra o nível de percepção do empresário com a variável.
Indicadores acima de 50 pontos sinalizam crescimento e abaixo de 50 pontos, queda.

Sondagem da Construção – 02/2022

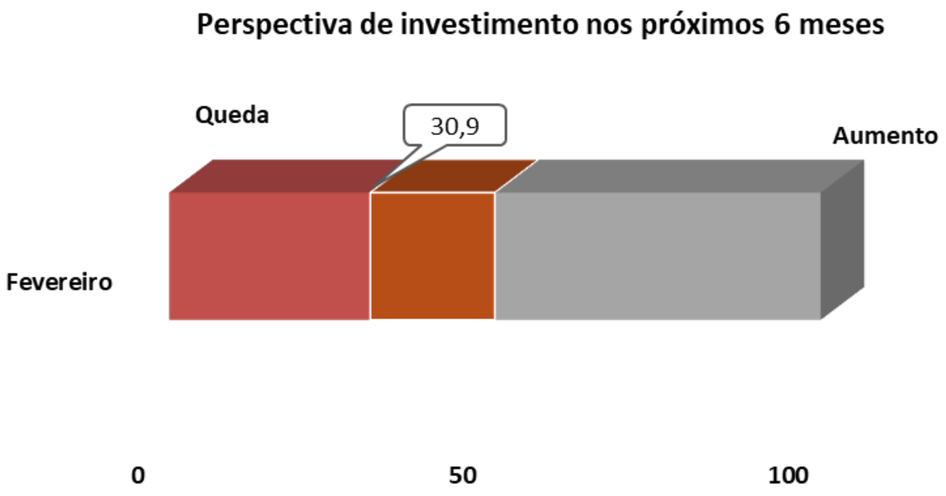

FIEB
PELO FUTURO DA INDÚSTRIA

Presidente: *Antonio Ricardo Alvarez Alban*

Superintendência FIEB: *Vladson Bahia Menezes*

Gerência Executiva de Desenvolvimento Industrial: *Marcus Emerson Verhine*

Gerência de Estudos Técnicos

Gerente: *Ricardo Menezes Kawabe*

Equipe Técnica:

Carlos Danilo Peres Almeida
Giselda Federico
Ana Paula Silveira Almeida

© 2022 Sistema FIEB. Federação das Indústrias do Estado da Bahia. É autorizada a reprodução total ou parcial desta publicação, desde que citada a fonte. Data de fechamento: 23/03/2023.

FIEB
PELO FUTURO DA INDÚSTRIA

FIEB

PELO FUTURO DA INDÚSTRIA