Conjuntura econômica e perspectivas: Brasil e Bahia

Salvador - BA, Superintendência FIEB Gerência Executiva de Desenvolvimento Industrial (GEDI)
Gerência de Estudos Técnicos (GET)

SISTEMA FIEB
PELO FUTURO DA INDÚSTRIA

Indicadores Conjunturais da Economia Brasileira

SISTEMA FIEB
PELO FUTURO DA INDÚSTRIA

Prévia da Atividade Econômica

- De acordo com o IBC-Br do Banco Central (indicador antecedente do PIB), a economia brasileira apresentou crescimento de 4,7% em janeiro de 2022, no acumulado dos últimos 12 meses.

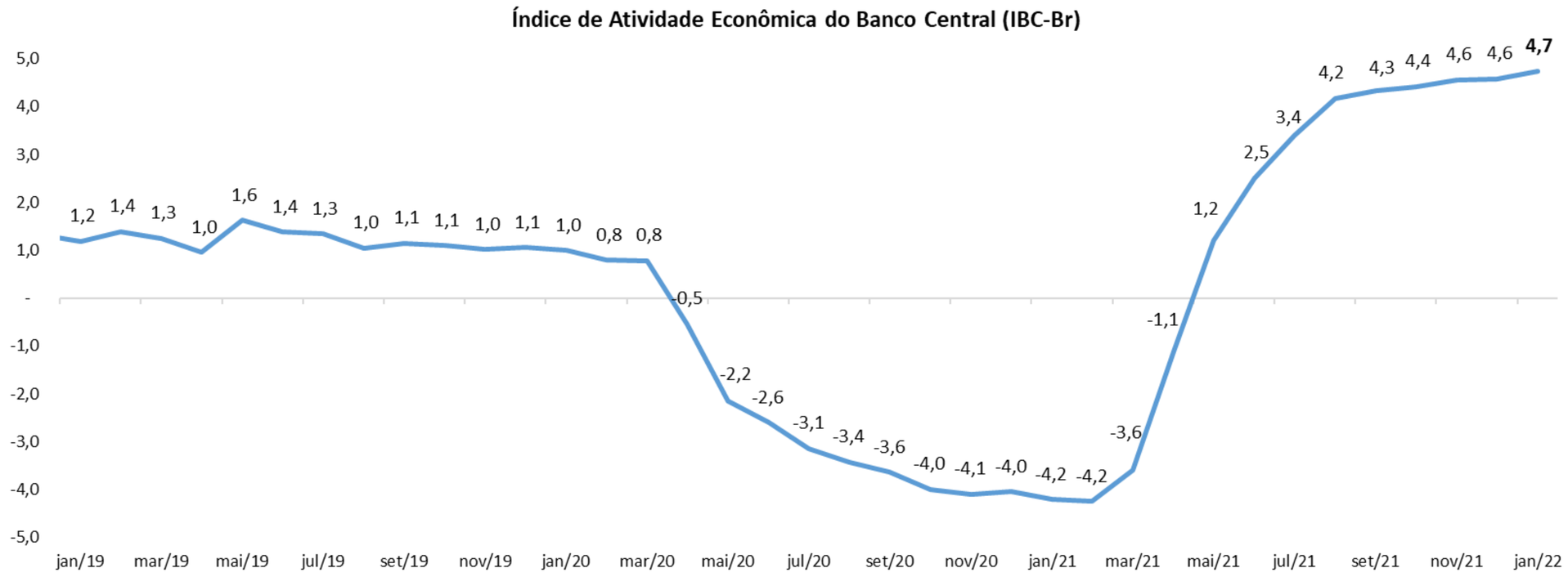

Fonte: Banco Central do Brasil.

FIEB
PELO FUTURO DA INDÚSTRIA

Brasil: Saldo do Emprego = Admissões – Desligamentos

Em 2021, o Brasil ganhou 2.582.497 postos de trabalho formais no acumulado de janeiro a dezembro.
Saldo de contratações nos últimos 12 meses:

- ✓ Indústria: +617.903 (inclui Construção Civil = 231.440)
- ✓ Serviços: +1.839.061 (inclui Comércio = 527.933)
- ✓ Agropecuária: +125.533

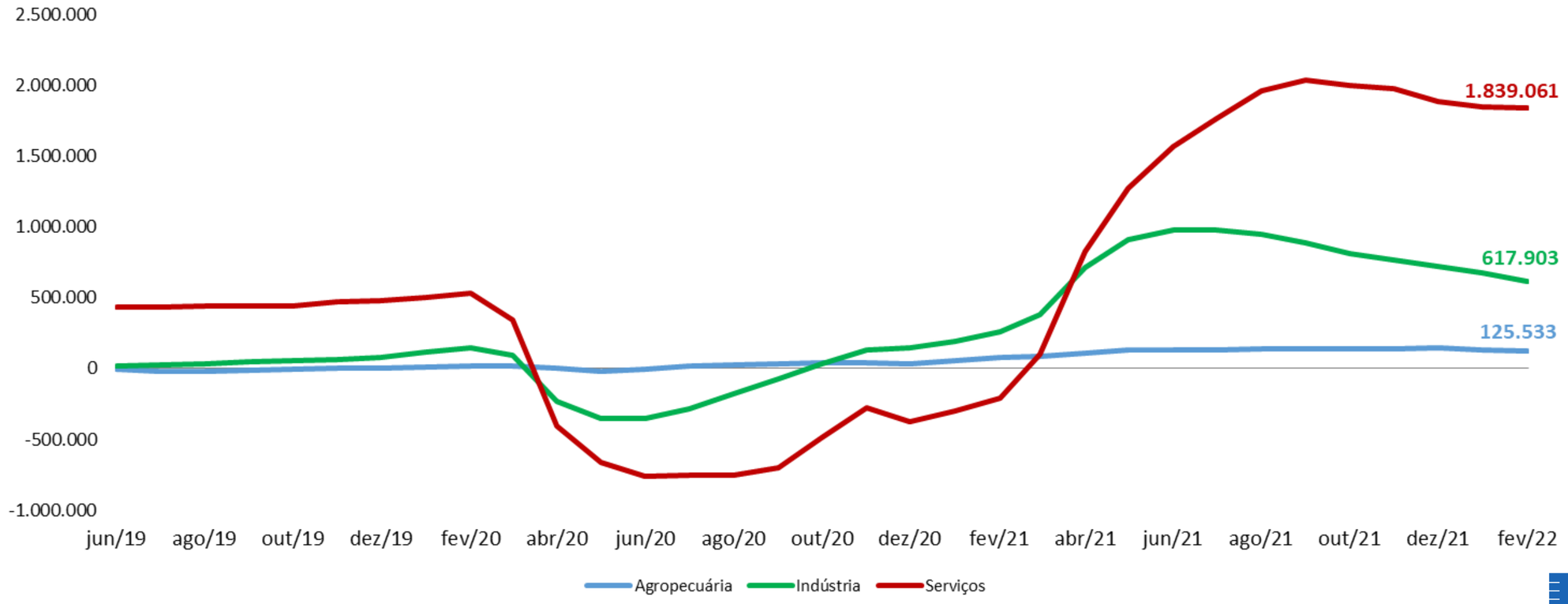

Fonte: Ministério da Economia/Secretaria de Trabalho – Novo CAGED.

FIEB
PELO FUTURO DA INDÚSTRIA

Inflação - IPCA

- Em fevereiro de 2022, o IPCA registrou alta de 1,01% no mês e alta de 10,5% no acumulado de 12 meses.
- Destaque para o aumento de 9,0% nos preços livres e alta de 15,0% nos preços monitorados (gasolina, energia elétrica, remédios, planos de saúde, ônibus, etc.).
- Conforme Relatório de Mercado do BC (28/03/2022), a perspectiva para 2022 é que o IPCA feche o ano em 6,86%.

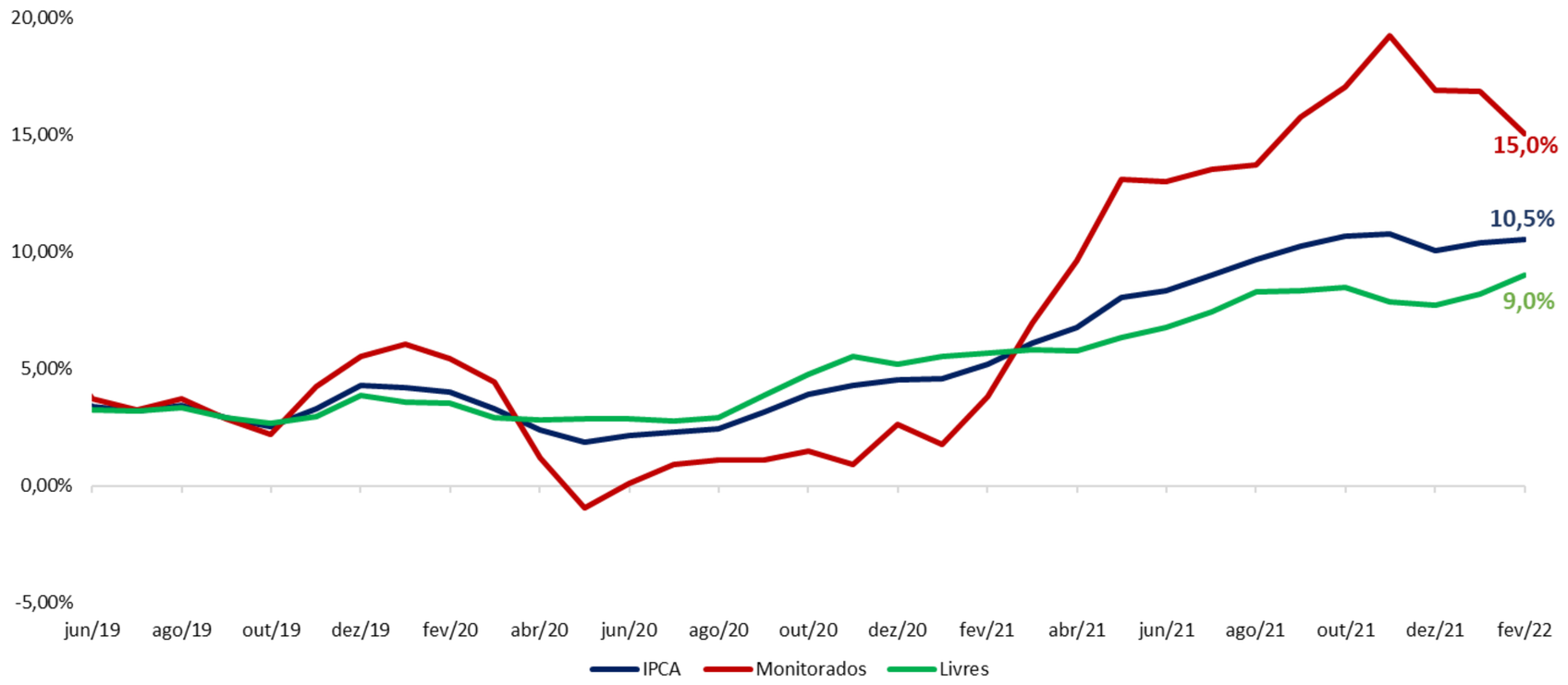

Fonte: Banco Central do Brasil.

FIEB
PELO FUTURO DA INDÚSTRIA

Taxa Selic (% a.a.)

➢ Em março de 2022, a taxa foi elevada para 11,75%, maior patamar desde 2017.

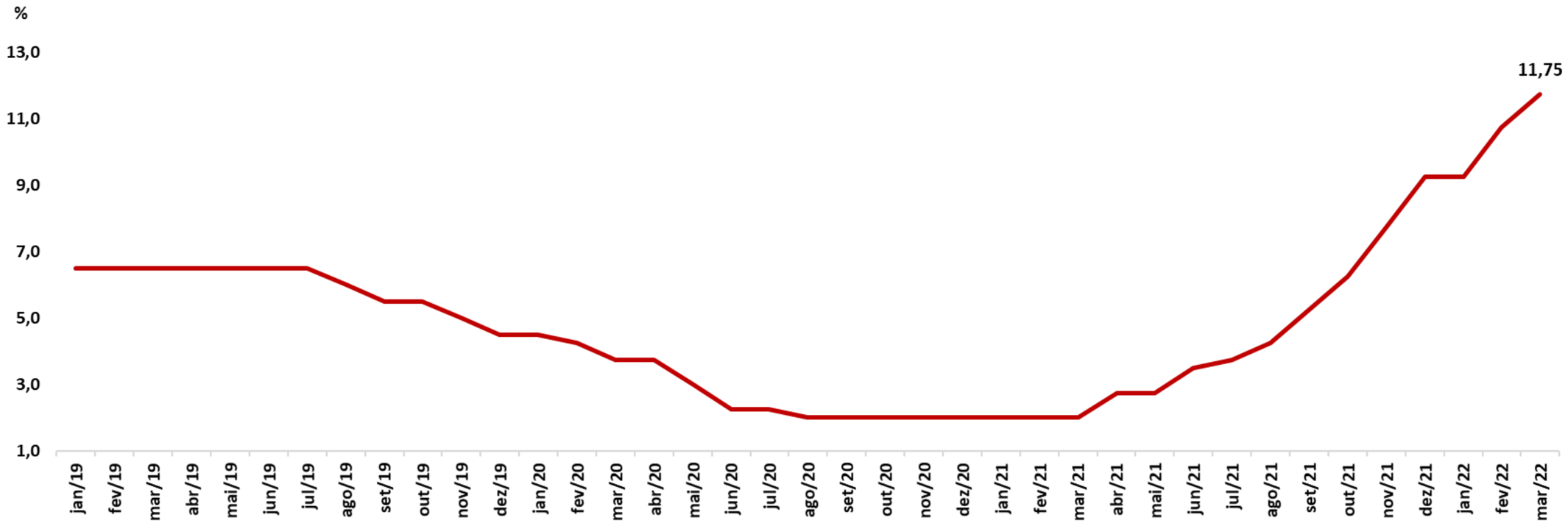

Fonte: Banco Central do Brasil.

FIEB
PELO FUTURO DA INDÚSTRIA

Resultado Fiscal em 12 meses

- Em janeiro de 2022, o superávit primário alcançou R$ 108,2 bilhões (1,23% do PIB) e o pagamento de juros R$ 425,7 bilhões (-4,85% do PIB) nos últimos 12 meses.
- O déficit nominal de janeiro de 2022 atingiu R$ 317,5 bilhões (-3,62% do PIB).
- De acordo com o Relatório Prisma do Ministério da Fazenda (março/2022), a expectativa do mercado para o resultado primário do governo central em 2022 é de déficit de R$ 64,2 bilhões.

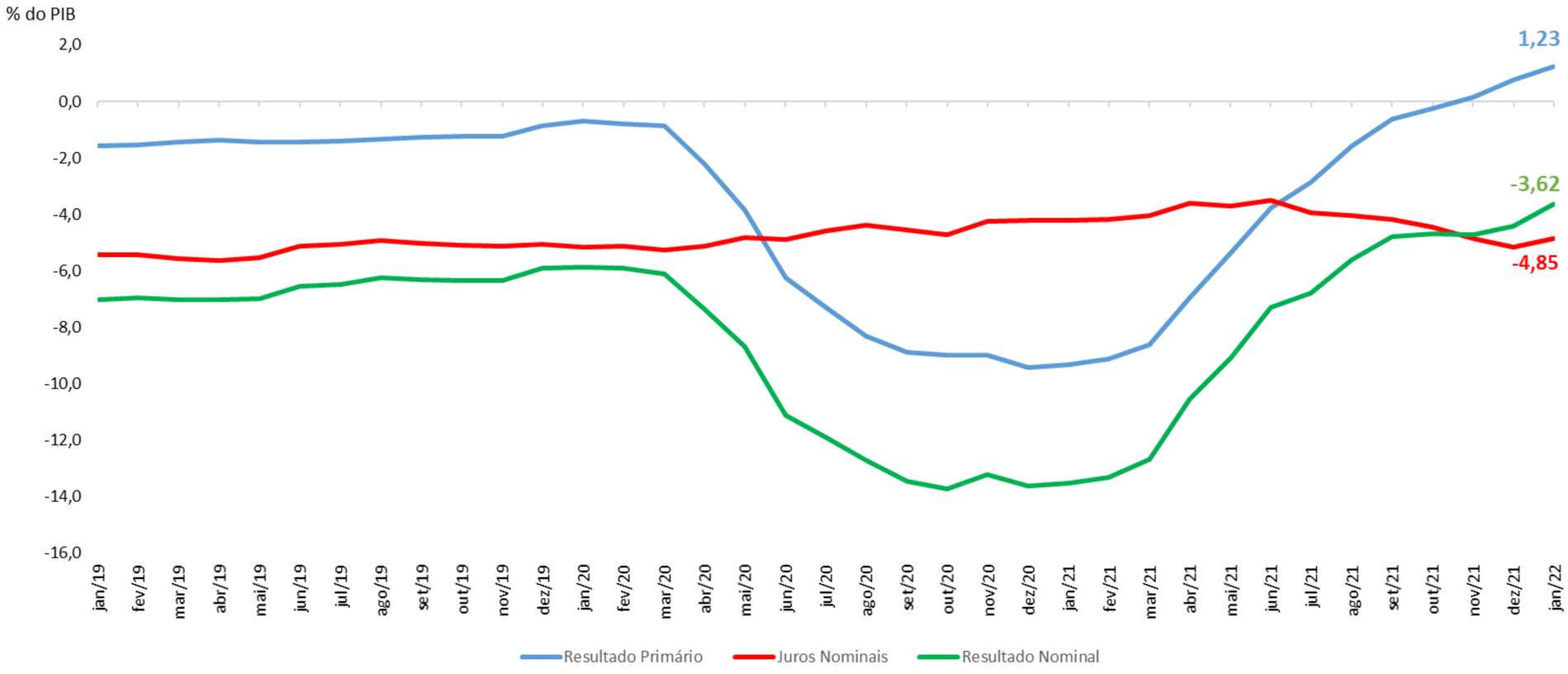

Font

Dívida Bruta

- A Dívida Bruta do Governo Geral - DBGG (Governo Federal, INSS, governos estaduais e governos municipais) alcançou R$ 7,0 trilhões em janeiro de 2022 (79,6% do PIB).
- A expectativa é que a dívida bruta alcance 82,7% no final de 2022 (Rel. Prisma/Min. Fazenda, março/2022).

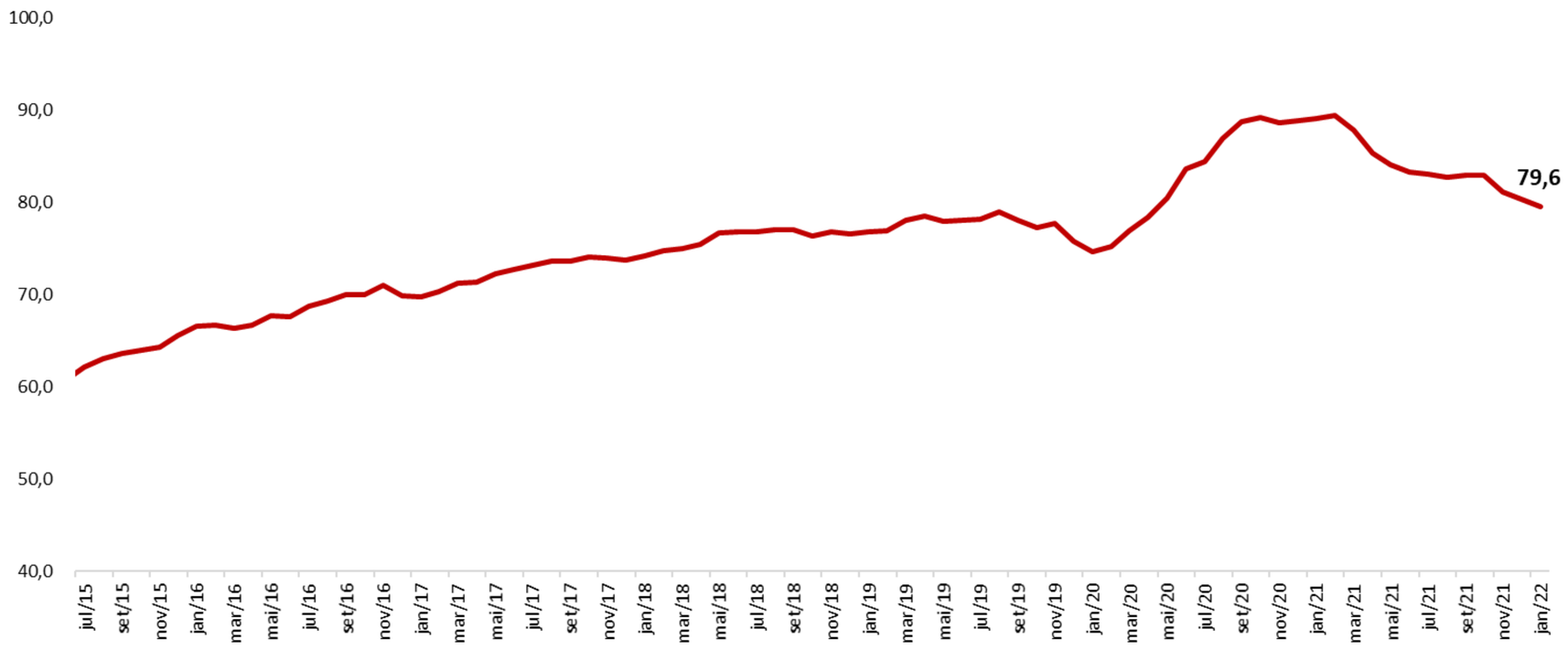

Fonte: Banco Central do Brasil

Taxa de Câmbio (R$/US$ - média mensal)

- O ano de 2021 encerrou com a cotação média do dólar máxima registrada para o período analisado (R$ 5,65). Em março de 2022, a cotação média recuou e alcançou o patamar de R$ 5,00.

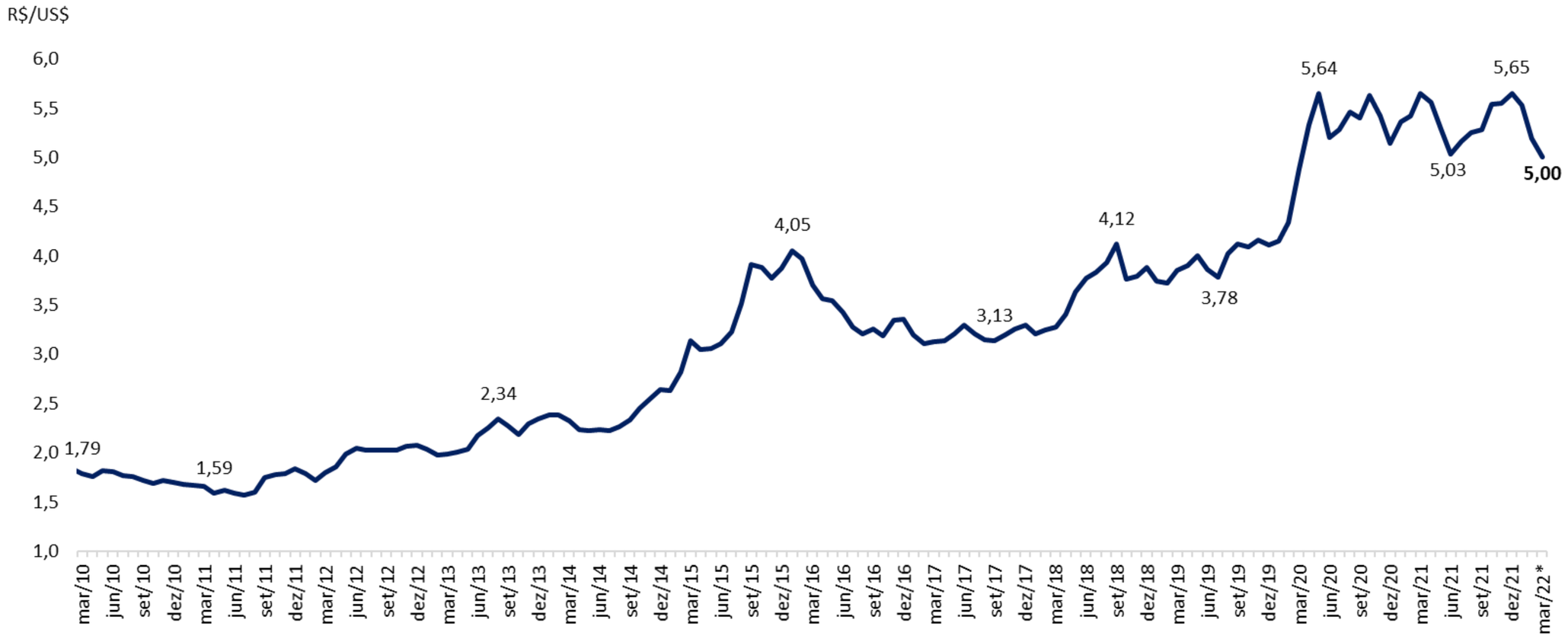

Fonte: Banco Central do Brasil.
*Dados até o dia 28/03/2022.

Saldo da Balança Comercial – Brasil

- O saldo da balança comercial em 12 meses até fevereiro/2022 alcançou US$ 63,7 bilhões;
- Nos últimos 12 meses, as exportações subiram 34,8% e as importações cresceram 41,8%.

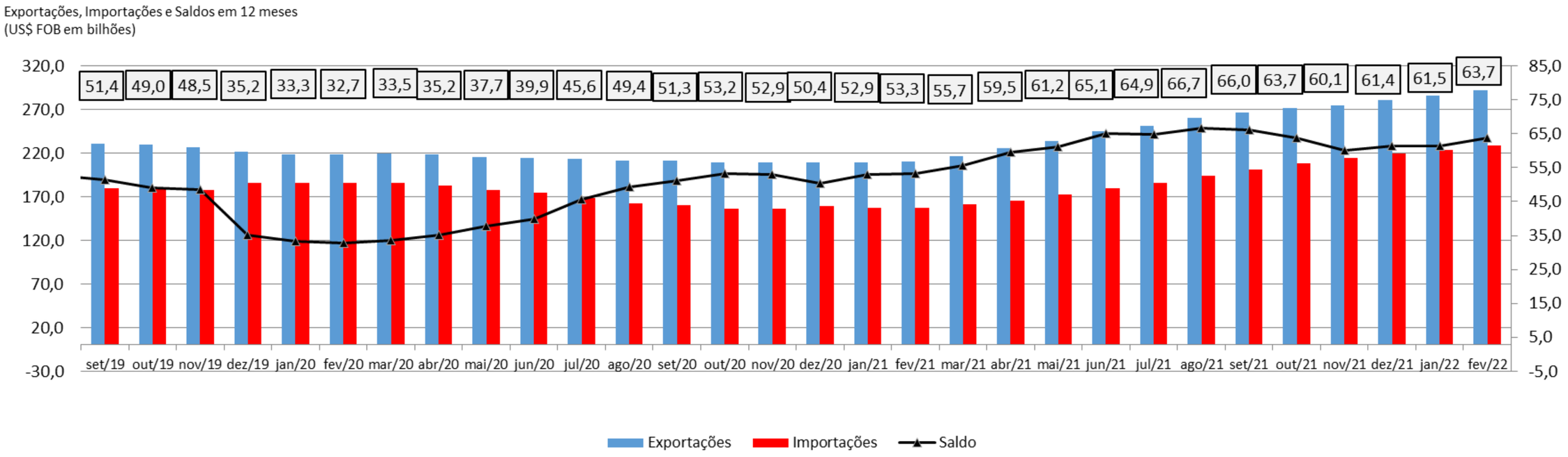

Fonte: Ministério da Economia/Indústria, Comércio Exterior e Serviços.

Transações Correntes

- Em janeiro de 2022, o saldo das Transações Correntes alcançou déficit de US$ 28,0 bilhões (-1,71% do PIB), indicando melhora em relação ao verificado em janeiro de 2021(-3,57% do PIB).

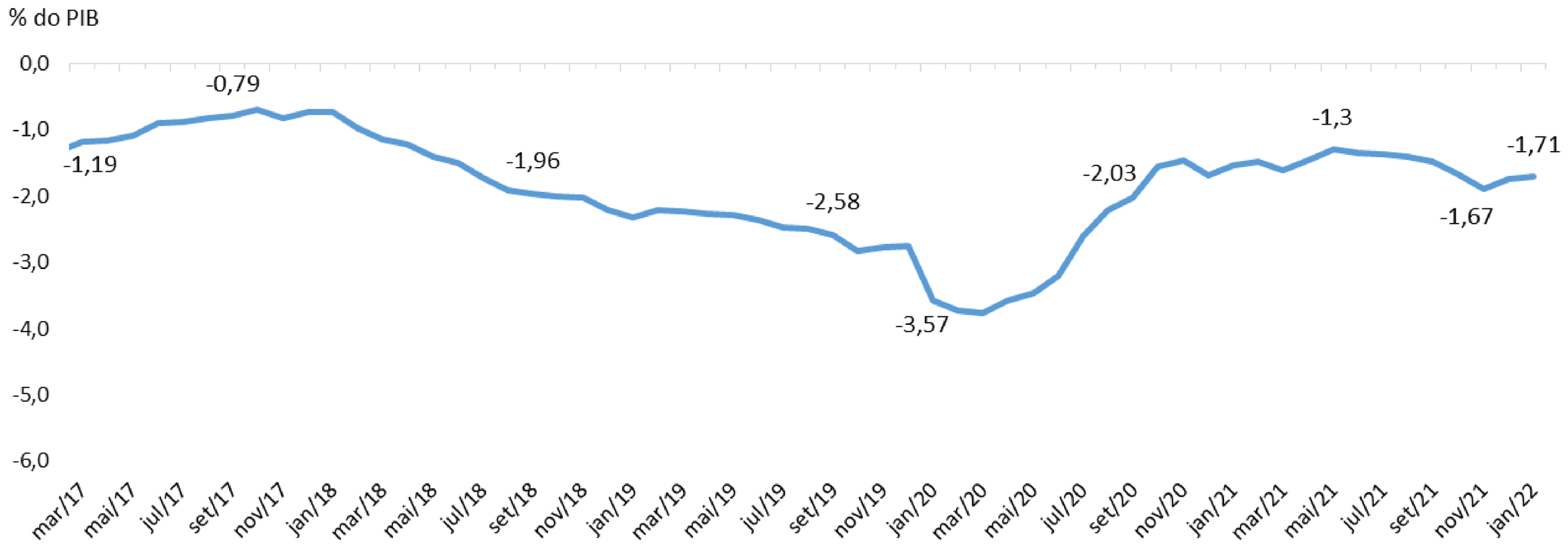

Fonte: Banco Central do Brasil

Transações Correntes acumulado em 12 meses em relação ao PIB
*O Banco Central, em Nota à imprensa de 23/09/2019, informou sobre uma revisão promovida na série de estatísticas de Transações Correntes.

Panorama Internacional – PIB

	Preliminar		Projeções	
	2020	2021	2022	2023
Economias Avançadas	**-4,5**	**5,0**	**3,9**	**2,6**
Estados Unidos	-3,4	5,6	5,2	2,6
Alemanha	-4,6	2,7	4,0	2,5
França	-8,0	6,7	3,9	1,8
Japão	-4,5	1,6	3,3	1,8
Reino Unido	-9,4	7,2	4,7	2,3
Canadá	-5,2	4,7	4,1	2,8
Economias Emergentes	**-2,0**	**6,5**	**4,8**	**4,7**
Rússia	-2,7	4,5	2,8	2,1
China	2,3	8,1	4,8	5,2
Índia	-7,3	9,0	9,0	7,1
Brasil	**-3,9**	**4,6**	**0,5***	**1,3***
África do Sul	-6,4	4,6	1,9	1,4
México	-8,2	5,3	2,8	2,7
Mundo	**-3,1**	**5,9**	**4,4**	**3,8**

Fonte: FMI (Janeiro/2022)
*Relatório Focus 28/03/2022.

FIEB
PELO FUTURO DA INDÚSTRIA

Projeções Brasil – Banco Central

Relatório de Mercado (Focus) 28/03/2022

Variável	2022	2023
PIB (%)	0,50	1,30
IPCA (%)	6,86	3,80
Taxa de câmbio R$/US$ (fim do período)	5,25	5,20
Balança Comercial (US$ bilhões)	65,00	51,00
Conta corrente (US$ bilhões)	-20,00	-33,70
Investimento direto no país (US$ bilhões)	59,00	69,00
Dívida Líquida no setor público (% do PIB)	60,30	63,50

Fonte: Banco Central do Brasil; Relatório de Mercado 28/03/2022.

FIEB
PELO FUTURO DA INDÚSTRIA

Brasil: Sondagens CNI

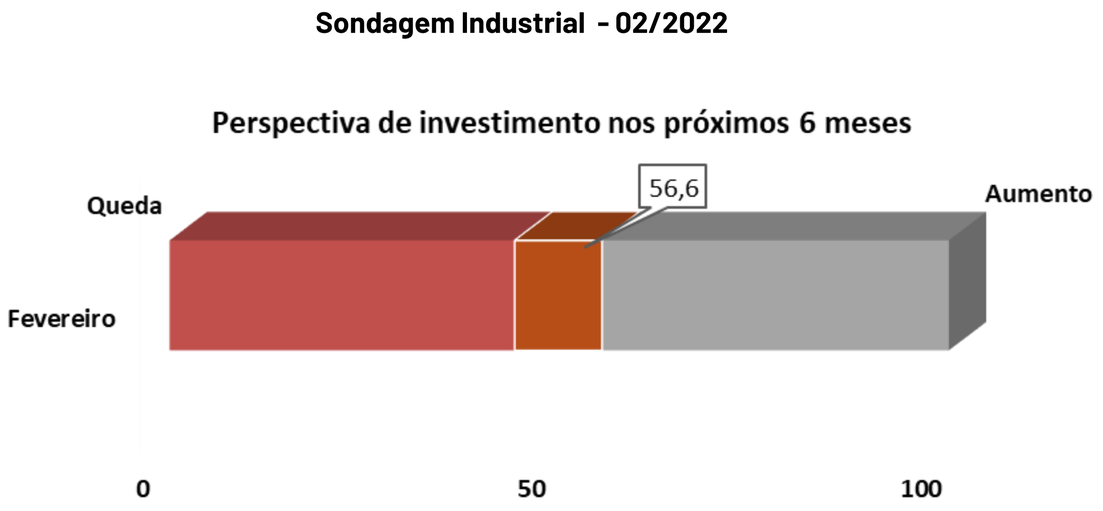

A Sondagem mostra o nível de percepção do empresário com a variável.
Indicadores acima de 50 pontos sinalizam crescimento e abaixo de 50 pontos, queda.

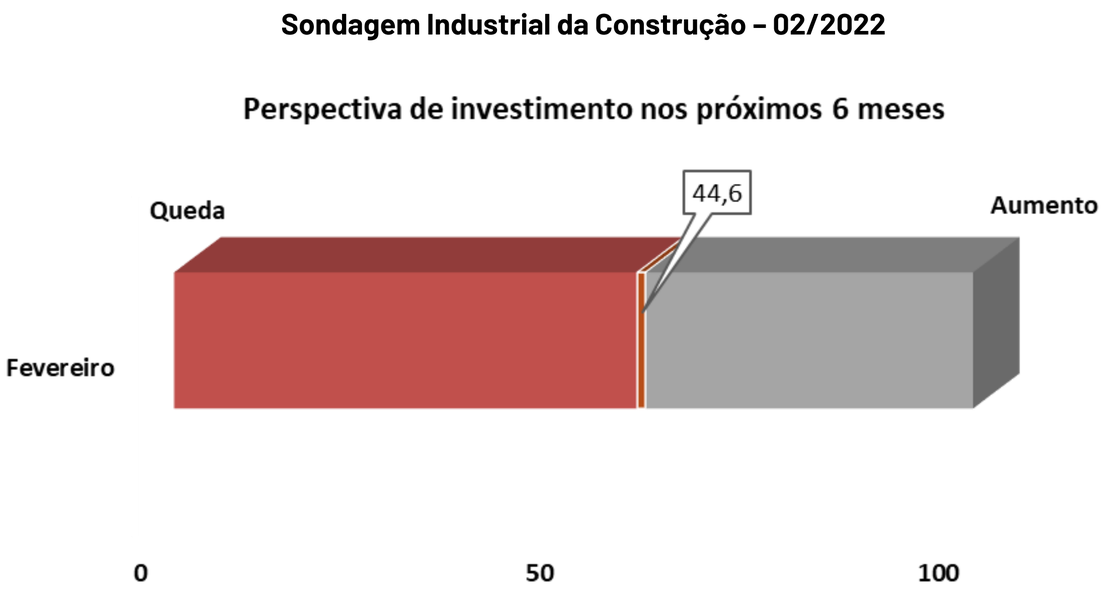

FIEB
PELO FUTURO DA INDÚSTRIA

Indicadores Conjunturais da Economia da Bahia

SISTEMA FIEB
PELO FUTURO DA INDÚSTRIA

Produção Física da Indústria de Transformação

- A produção física da Indústria de Transformação baiana apresentou queda de 13,4% no acumulado dos últimos doze meses até janeiro de 2022, enquanto a Indústria de Transformação brasileira cresceu 3,5% no mesmo período.

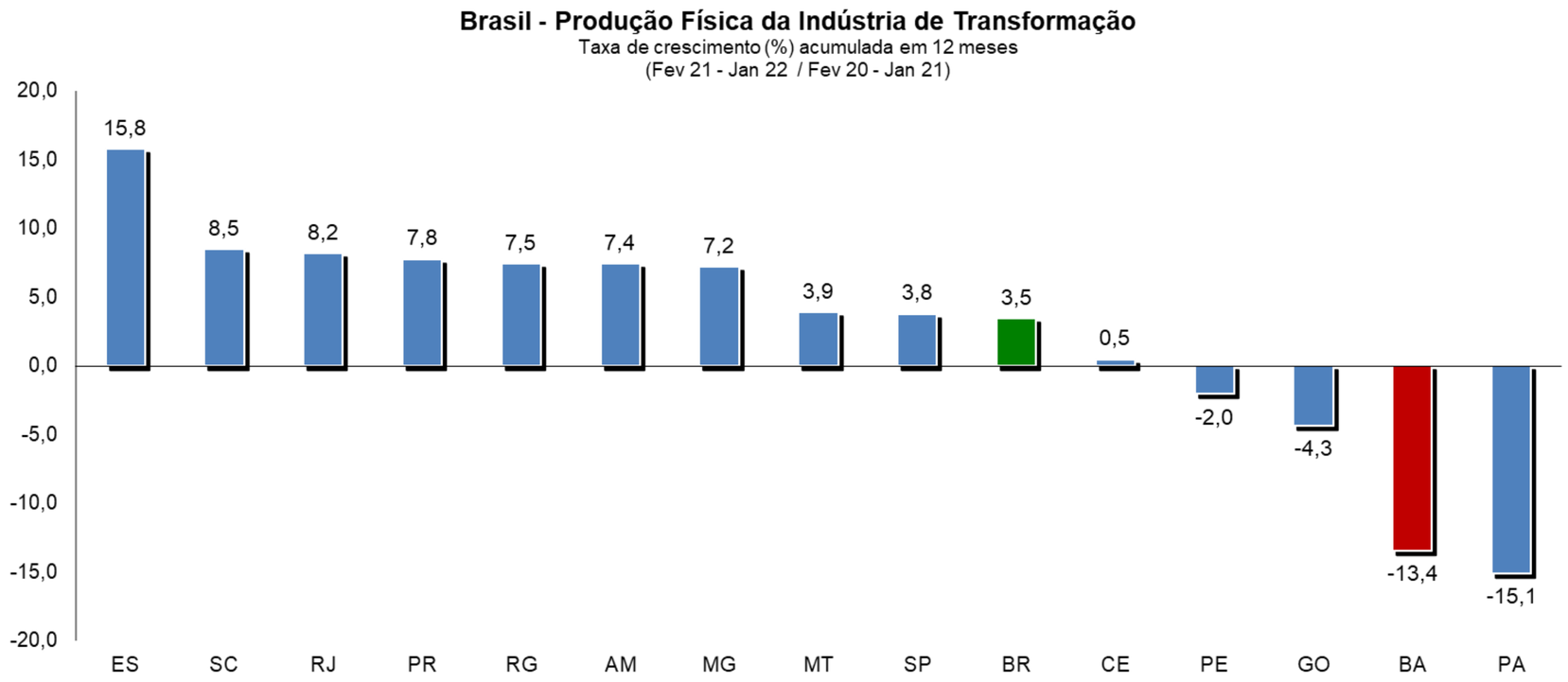

Fonte: IBGE. Pesquisa Industrial Mensal – Produção Física (PIM-PF).

FIEB
PELO FUTURO DA INDÚSTRIA

Produção Física da Indústria de Transformação

Produção Física por Estados
Indústria de Transformação
(variação percentual)

Estados	Jan 22 / Jan 21	Fev 21 - Jan 22 / Fev 20 - Jan 21
São Paulo	-8,7	3,8
Minas Gerais	-9,1	7,2
Rio de Janeiro	0,5	8,2
Paraná	-3,7	7,8
Rio Grande do Sul	-6,3	7,5
Santa Catarina	-9,6	8,5
Bahia	-3,0	-13,4
Amazonas	-4,4	7,4
Pará	-23,0	-15,1
Espírito Santo	12,7	15,8
Goiás	1,6	-4,3
Pernambuco	-12,3	-2,0
Ceará	-24,3	0,5
Mato Grosso	43,0	3,9
Brasil	-7,3	3,5

Fonte: IBGE; elaboração FIEB/GEDI

FIEB
PELO FUTURO DA INDÚSTRIA

Produção Física da Indústria de Transformação

Bahia: PIM-PF de Janeiro de 2022
(variação percentual)

	Jan 22 / Jan 21	Fev 21 - Jan 22 / Fev 20 - Jan 21
Indústria de Transformação	**-3,0**	**-13,4**
Refino de petróleo e biocombustíveis	13,1	-16,0
Produtos químicos	-5,0	3,7
Alimentos	-5,3	-2,7
Celulose e papel	-4,8	0,9
Veículos automotores	-43,3	-94,5
Borracha e plástico	-21,5	3,1
Bebidas	-22,3	-9,1
Metalurgia	-48,0	-23,8
Couro e Calçados	4,1	31,6
Minerais não metálicos	-0,3	7,7
Equipamentos de Informática	47,8	20,5
Extrativa Mineral	**-18,7**	**5,7**

Fonte: IBGE; elaboração FIEB/GEDI

FIEB
PELO FUTURO DA INDÚSTRIA

Bahia: Saldo do Emprego = Admissões – Desligamentos

A Bahia ganhou 133.779 postos de trabalho formais até dezembro de 2021.
Saldo de contratações nos últimos 12 meses:

- ✓Indústria: +37.770 (Inclui Construção Civil = +17.786)
- ✓Serviços: +81.916 (inclui Comércio = 55.622)
- ✓Agropecuária: +5.908

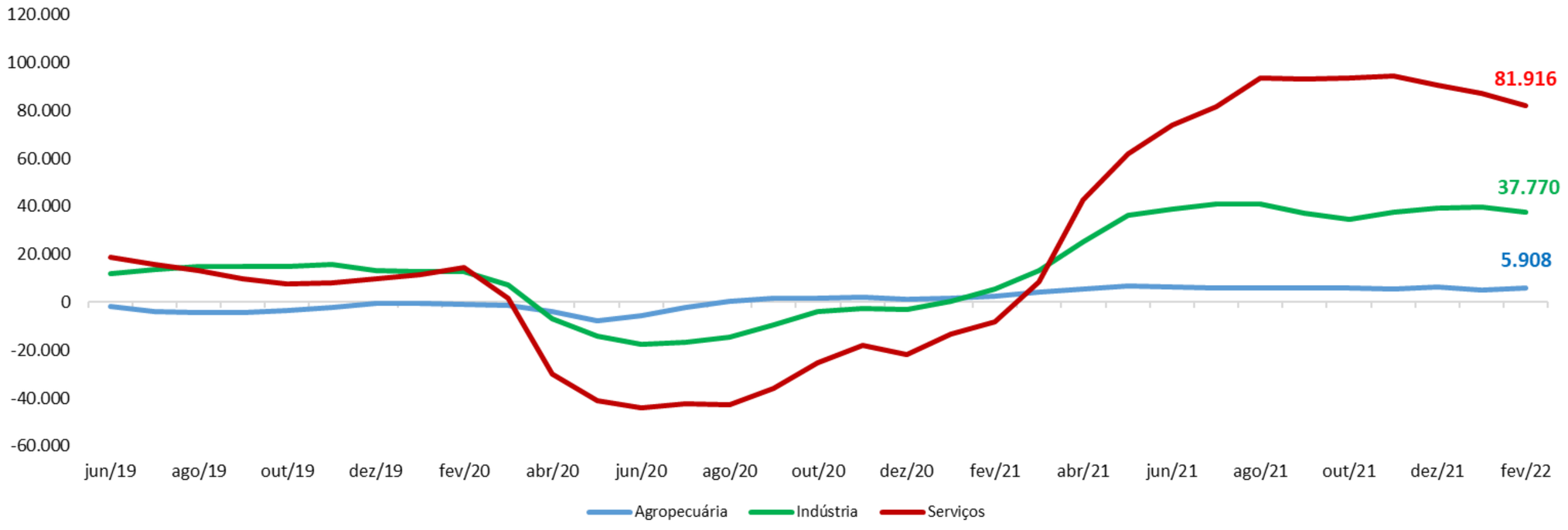

Fonte: Ministério da Economia/Secretaria de Trabalho – CAGED.

FIEB
PELO FUTURO DA INDÚSTRIA

Saldo da Balança Comercial – Bahia

- O saldo da balança comercial em 12 meses até fevereiro/2022 alcançou US$ 1,2 bilhão;
- Nos últimos 12 meses, as exportações subiram 31,7% e as importações cresceram 64,9%.

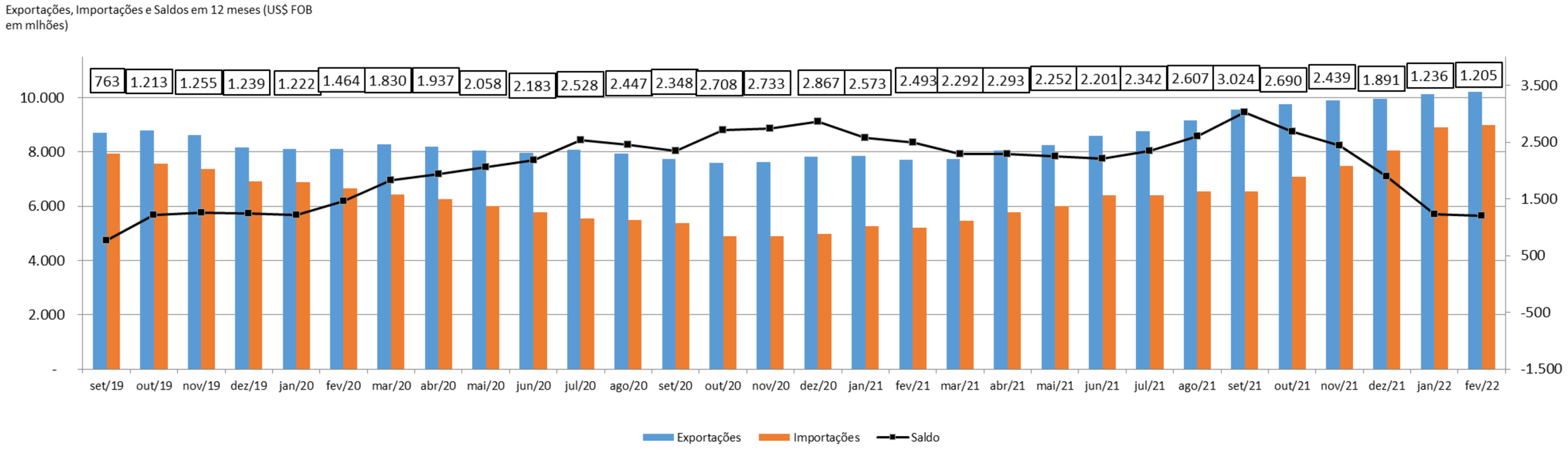

Fonte: Ministério da Economia/Indústria, Comércio Exterior e Serviços.

FIEB
PELO FUTURO DA INDÚSTRIA

Bahia: Sondagens CNI

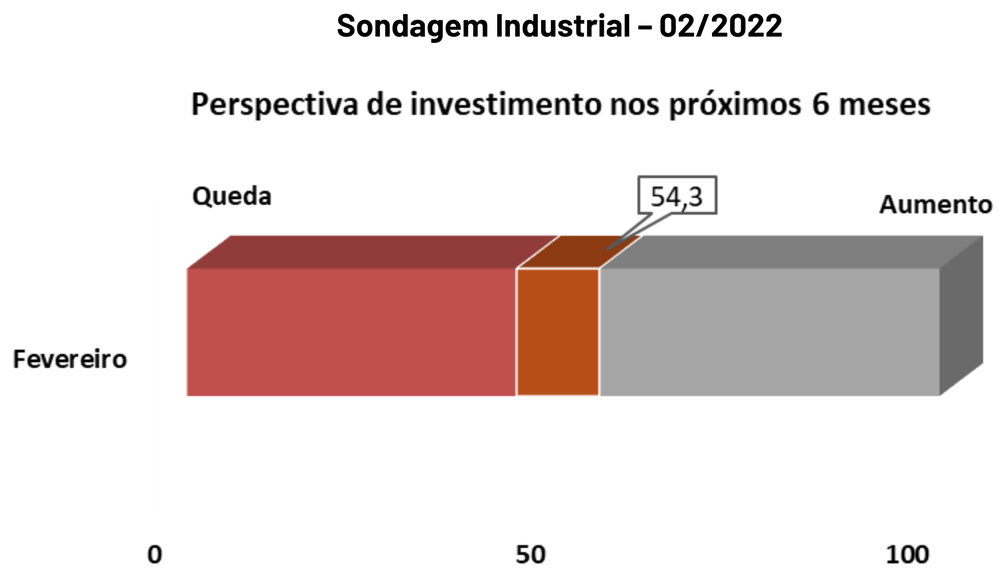

A Sondagem mostra o nível de percepção do empresário com a variável.
Indicadores acima de 50 pontos sinalizam crescimento e abaixo de 50 pontos, queda.

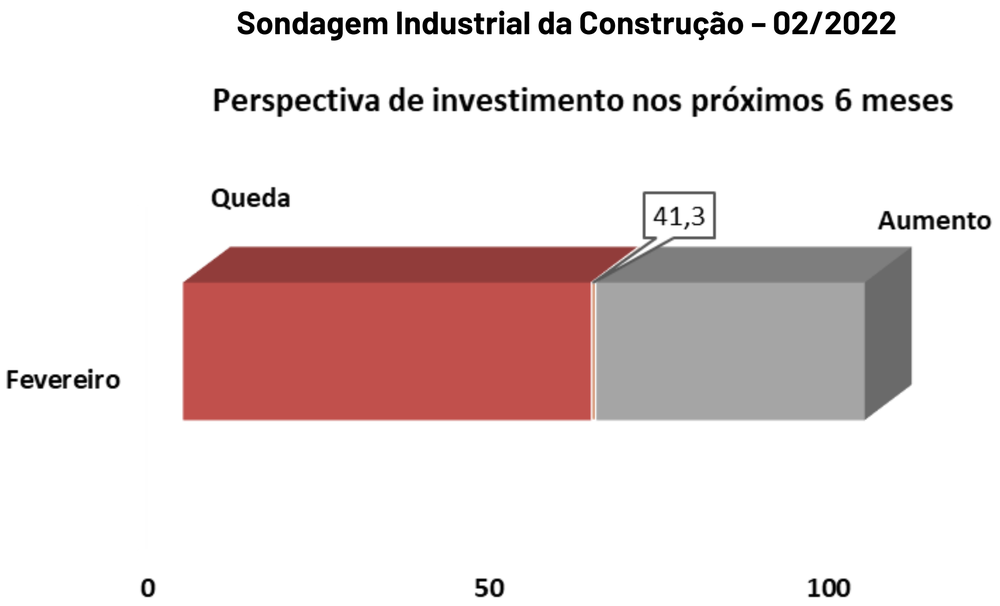

FIEB
PELO FUTURO DA INDÚSTRIA

Presidente: *Antonio Ricardo Alvarez Alban*

Superintendência FIEB: *Vladson Bahia Menezes*

Gerência Executiva de Desenvolvimento Industrial: *Marcus Emerson Verhine*

Gerência de Estudos Técnicos

Gerente: *Ricardo Menezes Kawabe*

Equipe Técnica:

Carlos Danilo Peres Almeida
Giselda Federico
Ana Paula Silveira Almeida
Vanessa Natali da Paz dos Santos – Estagiária em Economia

© 2022 Sistema FIEB. Federação das Indústrias do Estado da Bahia. É autorizada a reprodução total ou parcial desta publicação, desde que citada a fonte. Data de fechamento: 29/03/2022.

FIEB
PELO FUTURO DA INDÚSTRIA

FIEB

PELO FUTURO DA INDÚSTRIA