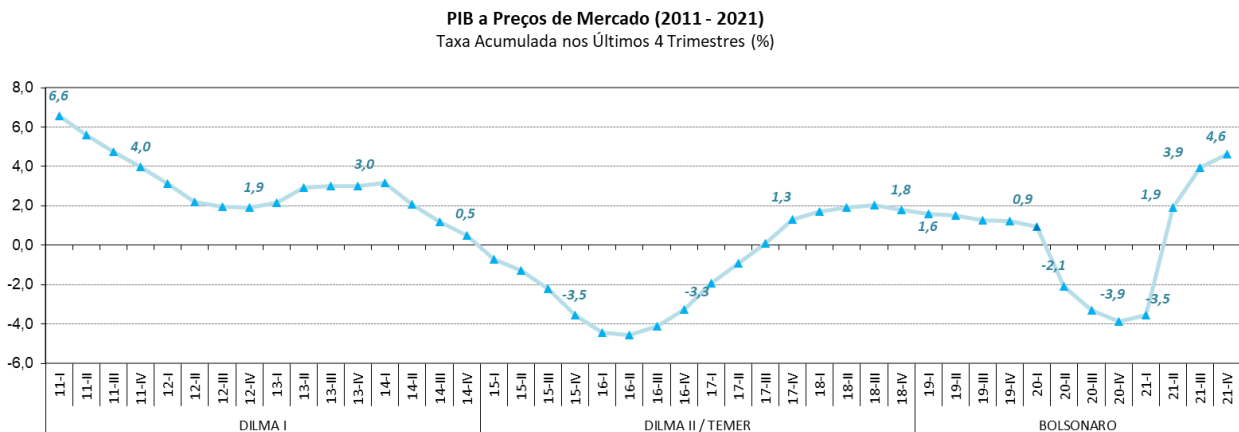


Contas Nacionais Trimestrais

4º Trimestre de 2021

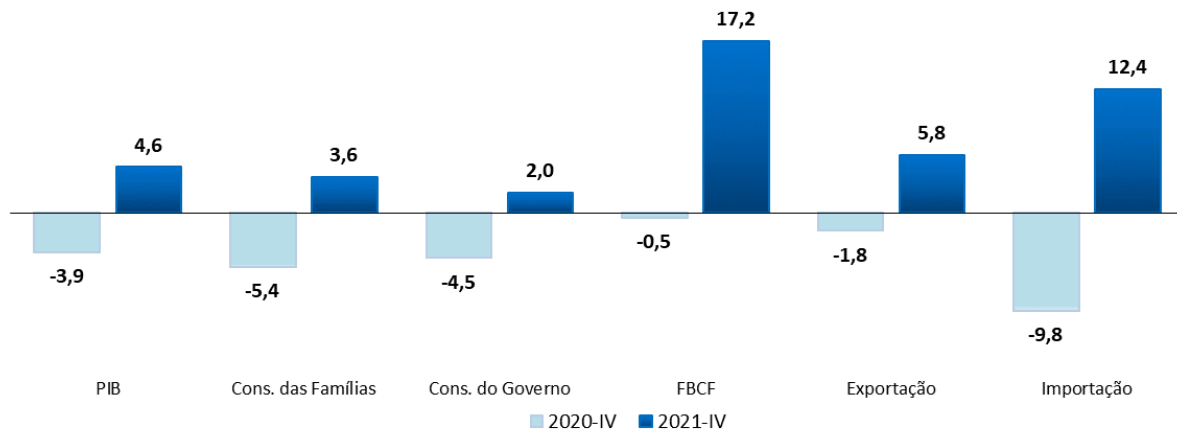
O PIB brasileiro apresentou crescimento de **4,6%** em 2021, segundo dados das Contas Nacionais Trimestrais do IBGE. Na comparação do 4º trimestre de 2021 com o trimestre imediatamente anterior, a economia brasileira obteve avanço de 0,5% (com ajuste sazonal). Em relação ao 4º trimestre de 2020, houve variação positiva de 1,6%. (Ver gráfico abaixo).



Fonte: IBGE. Elaboração GET/FIEB.

Sob a ótica da demanda, o Consumo das Famílias cresceu 3,6% em 2021 (em termos anualizados), ante queda de 5,4% no ano anterior. O Consumo do Governo (Despesa de Consumo da Administração Pública) registrou elevação de 2,0%. A Formação Bruta de Capital Fixo (FBCF) apresentou expressivo crescimento de 17,2%, ante queda de 0,5% verificada em 2020. Na mesma base de comparação, as Exportações registraram elevação de 5,8% e as Importações apresentaram crescimento de 12,4%. Ver gráfico a seguir.

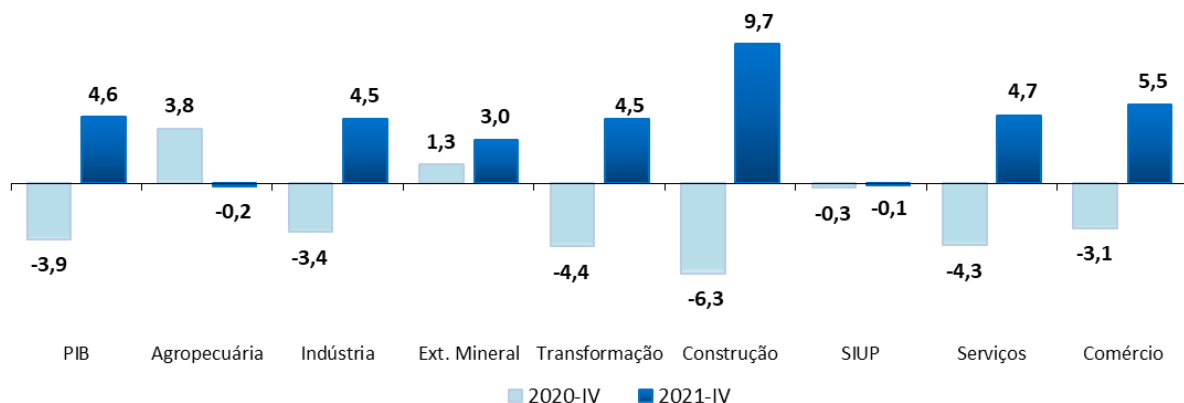
PIB e os Componentes da Demanda (2020 - 2021)
Taxa Acumulada nos Últimos 4 Trimestres (%)



Fonte: IBGE. Elaboração GET/FIEB.

Do lado da oferta, a Agropecuária apresentou ligeira retração de 0,2% em 2021. A Indústria, por sua vez, apresentou alta de 4,5% no período, após queda de 3,4% em 2020. O resultado positivo da Indústria foi puxado pela Construção (9,7%) e pela Indústria de Transformação (4,5%). A Indústria Extrativa registrou aumento de 3,0%, enquanto os Serviços Industriais de Utilidade Pública (SIUP: Eletricidade, Gás, Água, Esgoto e Limpeza Urbana) apresentaram queda de 0,1%. Por fim, o setor de Serviços apresentou crescimento 4,7%, com o Comércio registrando alta de 5,5%. Ver gráfico a seguir.

PIB por Setores e Subsetores (2020 - 2021)
Taxa Acumulada nos Últimos 4 Trimestres (%)



Fonte: IBGE. Elaboração GET/FIEB.

O PIB em 2021 (a preços de mercado) alcançou R\$ 8,679 trilhões, sendo R\$ 7,388 trilhões referentes ao Valor Adicionado a preços básicos e R\$ 1,290 trilhão aos Impostos sobre Produtos Líquidos de Subsídios. Considerando o valor adicionado a preços básicos, nota-se que a Indústria ganhou participação relativa, passando de 20,5% em 2020, para 22,2% em 2021. A participação do setor de Serviços retraiu, passando de 72,7% para 69,8% e a Agropecuária ganhou participação relativa de 6,8% para 8,1% do VA.

Quanto ao desdobramento do PIB pelos componentes da demanda a preços de mercado (inclusive impostos), o Consumo das Famílias totalizou R\$ 5,291 trilhões (61,0% do PIB), o Consumo do Governo R\$ 1,657 trilhão (19,1% do PIB) e a FBCF R\$ 1,663 trilhão (19,2% do PIB). As Exportações e as Importações de Bens e Serviços alcançaram R\$ 1,744 trilhão e R\$ 1,655 trilhão, respectivamente, enquanto a Variação de Estoques foi negativa em R\$ 21,6 bilhões em 2021.

O avanço do PIB em 2021 recuperou as perdas ocorridas em 2020, primeiro ano da pandemia de Covid-19, quando a economia nacional registrou queda de 3,9%. O crescimento da economia foi puxado pelas altas nos serviços (4,7%) e na indústria (4,5%), que juntos representam 90% do PIB do país. No âmbito da indústria, destacamos o desempenho da construção, que tem atendido à demanda do mercado imobiliário e à retomada de obras de infraestrutura no país, concedidas à iniciativa privada, especialmente.

Verificou-se um incremento de 17,2% nos investimentos (FBCF) em 2021, que se reflete no referido crescimento da Construção, bem como na demanda interna de bens de capital. A taxa de investimento subiu de 16,6%, em 2020, para 19,2% em 2021. O PIB per capita do país alcançou R\$ 40.688 em 2021, um avanço de 3,9% em relação ao ano anterior (-4,6%). Por outro lado, a inflação elevada e o aumento nas taxas de juros prejudicaram a capacidade de consumo das famílias, problema que deve perdurar em 2022.

Segundo estimativa da Superintendência de Estudos Econômicos e Sociais da Bahia (SEI), o PIB da Bahia deve crescer cerca de 3,7% em 2021. Em relação ao ano corrente, o último Relatório Focus (25/02/2022) registra expectativa de mercado de crescimento de 0,30% no PIB brasileiro e alta de 5,6% no IPCA.