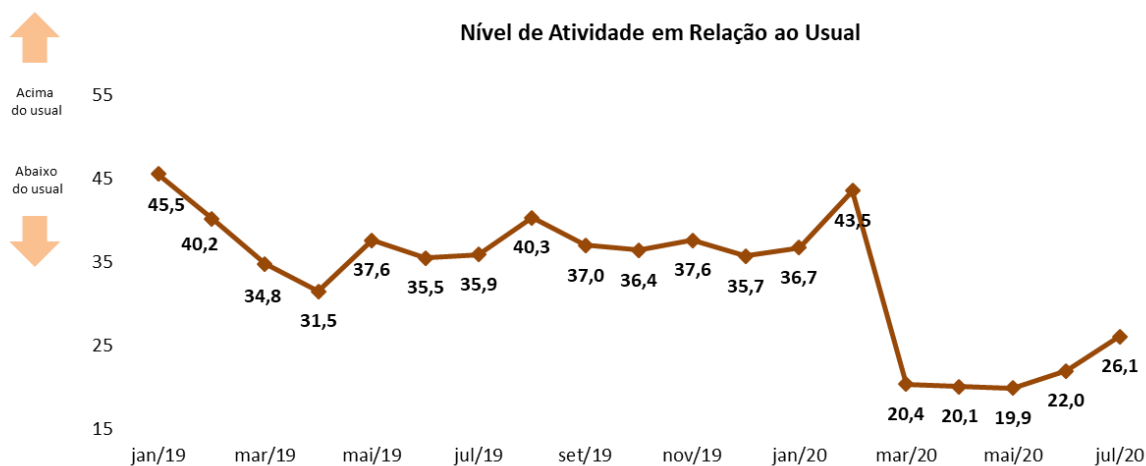


SONDAGEM INDÚSTRIA DA CONSTRUÇÃO BAHIA

A Sondagem Indústria da Construção CNI abrange os 23 Estados brasileiros e o Distrito Federal e tem por objetivo identificar as tendências da construção civil brasileira. A pesquisa é realizada pela CNI em parceria com as Federações de Indústria de cada Estado. A FIEB divulga bimestralmente os resultados da Sondagem Indústria da Construção referente ao Estado da Bahia.

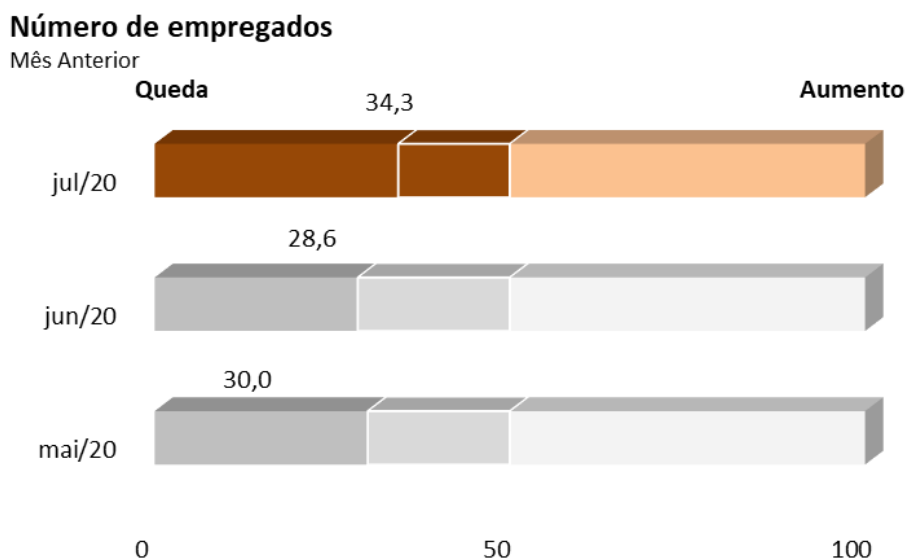
Atividade abaixo da usual na Construção Baiana

As empresas da indústria da construção registraram nível de atividade bem abaixo do usual, com o indicador da Sondagem Indústria da Construção situando-se em 26,1 pontos (abaixo da linha de 50 pontos) para o mês de julho, mas em situação relativamente melhor do que nos meses precedentes. Na análise dos resultados por porte, todas apresentaram baixo nível de atividade: pequeno porte (37,5 pontos), médio porte (15,0 pontos) e grande porte (28,6 pontos).

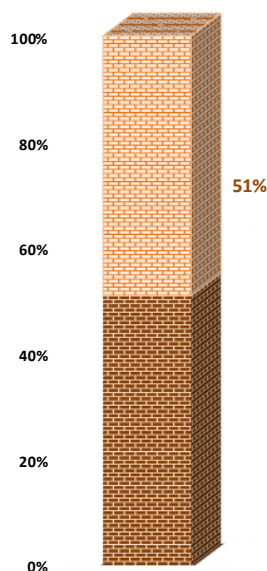


1. Evolução do Número de Empregados

As construtoras baianas também registraram queda no número de empregados no mês de julho. O indicador da Sondagem Indústria da Construção se situou em 34,3 pontos (abaixo da linha de 50 pontos). Na análise dos resultados por porte, todas apresentaram baixo nível de atividade: pequeno porte (46,9 pontos), médio porte (40,0 pontos) e grande porte (28,6 pontos).



2. Utilização da Capacidade de Operação (UCO)

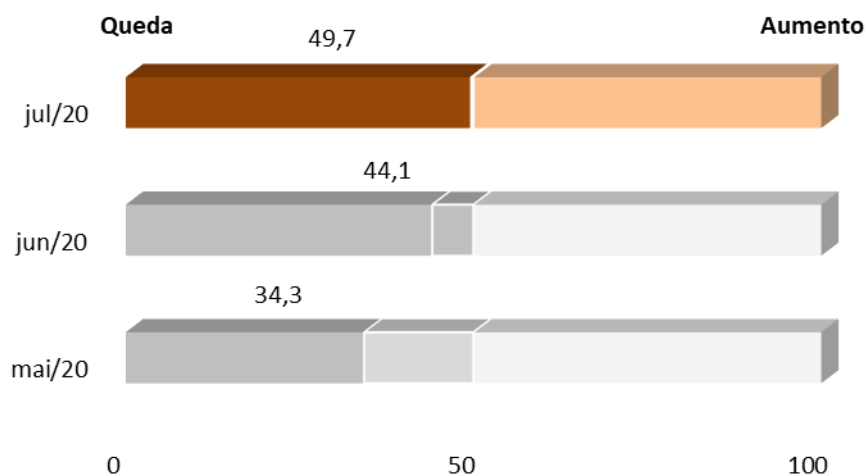


As empresas baianas de construção relataram UCO de 51%. Indústrias de pequeno porte registraram UCO de 53%, empresas de médio e grande porte 34% e 59%, respectivamente.

3. Perspectivas

As empresas de construção apontaram perspectivas ligeiramente baixas para novos empreendimentos nos próximos seis meses (49,7 pontos), mas mostrando evolução das expectativas em relação aos meses anteriores (ver gráfico). As indústrias de médio porte puxaram os resultados para baixo (25,0 pontos), já que as indústrias de pequeno e grande porte registraram perspectivas positivas: 53,1 e 60,7 pontos, respectivamente. No que se refere ao nível de atividade e as compras de insumos/matérias para os próximos 6 meses, os números foram positivos ao registrar 54,7 e 50,8 pontos, respectivamente.

Novos Empreendimentos para os próximos seis meses



4. Tabulações dos Resultados

Atividade

	UCO (%) ¹			Nível de atividade ²			Atividade em relação ao usual ³			Número de empregados ²		
	Mensal			Mensal			Mensal			Mensal		
	mai-20	jun-20	jul-20	mai-20	jun-20	jul-20	mai-20	jun-20	jul-20	mai-20	jun-20	jul-20
Construção Civil	45,0	50,0	51,0	31,3	33,8	40,5	19,9	22,0	26,1	30,0	28,6	34,3
Por Porte												
Pequena	48,0	52,0	53,0	34,4	28,6	46,9	21,9	28,6	37,5	34,4	35,7	46,9
Média	42,0	39,0	34,0	16,7	25,0	25,0	8,3	12,5	15,0	20,8	25,0	40,0
Grande	46,0	55,0	59,0	37,5	39,3	46,4	25,0	25,0	28,6	33,3	28,6	28,6

Expectativas

	Nível de atividade ²			Novos empreendimentos e serviços ³			Compras de insumos e Matérias-Primas ⁴			Nº de Empregados ⁴		
	Mensal			Mensal			Mensal			Mensal		
	mai-20	jun-20	jul-20	mai-20	jun-20	jul-20	mai-20	jun-20	jul-20	mai-20	jun-20	jul-20
Construção Civil	38,1	46,3	54,7	34,3	44,1	49,7	39,6	40,6	50,8	37,6	46,5	50,2
Por Porte												
Pequena	40,6	53,6	59,4	31,3	50,0	53,1	34,4	50,0	56,3	37,5	50,0	56,3
Média	29,2	43,8	40,0	29,2	37,5	25,0	29,2	25,0	35,0	29,2	37,5	40,0
Grande	41,7	45,8	60,7	37,5	50,0	60,7	37,5	45,8	57,1	41,7	50,0	53,6

1 = Indicador varia no intervalo de 0% a 100%. Série iniciada em janeiro de 2012.

2 = Indicador varia no intervalo de 0 a 100. Valores acima de 50 indicam aumento.

3 = Indicador varia no intervalo de 0 a 100. Valores acima de 50 indicam atividade acima do usual.

4 = Indicador varia no intervalo de 0 a 100. Valores acima de 50 indicam expectativa positiva.

Notas Metodológicas

Mês de Referência - Julho de 2020

Amostra probabilística, feita a partir de uma população de empresas com 10 empregados ou mais.

Critério de porte adotado:

- Pequena: Empresa com 10 a 49 empregados;
- Média: Empresa com 50 a 249 empregados;
- Grande: Empresa com 250 ou mais empregados.

Perfil da Amostra: 77 empresas (24 pequenas, 28 médias e 25 grandes).

Abrangência Setorial: Indústria da Construção

Abrangência Regional: Bahia.

Os resultados da Sondagem da Indústria da Construção são divulgados na forma de indicadores de difusão que podem variar de 0 a 100, à exceção do indicador de UCO e as informações de principais problemas enfrentados pela indústria. Os indicadores de difusão são indicadores de base móvel (50 pontos), de modo que o indicador por si só já aponta o movimento da variável na comparação com o período anterior, ou o nível de satisfação do empresário com a variável, ou a situação da variável com relação a seu nível usual ou planejado.

No caso dos indicadores de tendência ou evolução, indicadores acima de 50 pontos indicam crescimento e abaixo de 50 pontos, queda. No caso dos indicadores de satisfação, valores acima de 50 pontos representam empresários mais que satisfeitos e valores abaixo, insatisfeitos. No caso de indicadores de situação, valores acima de 50 refletem nível de atividade acima do usual ou de facilidade de acesso ao crédito, e menores que 50 pontos, nível de atividade abaixo do usual ou de dificuldade de acesso ao crédito.