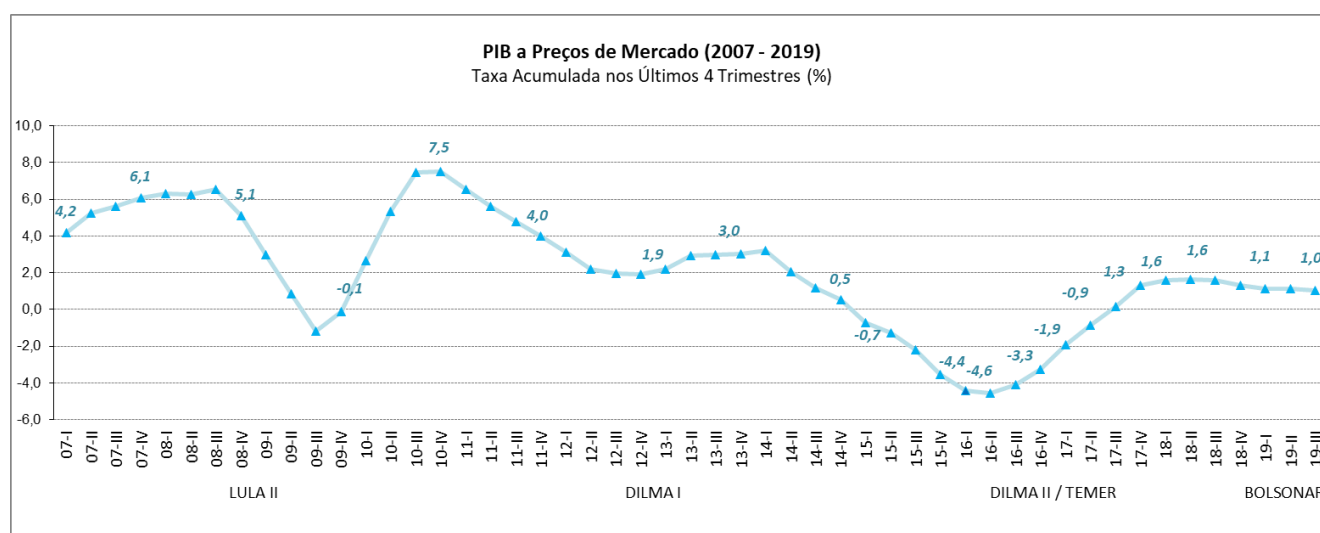


Contas Nacionais Trimestrais

Dezembro de 2019

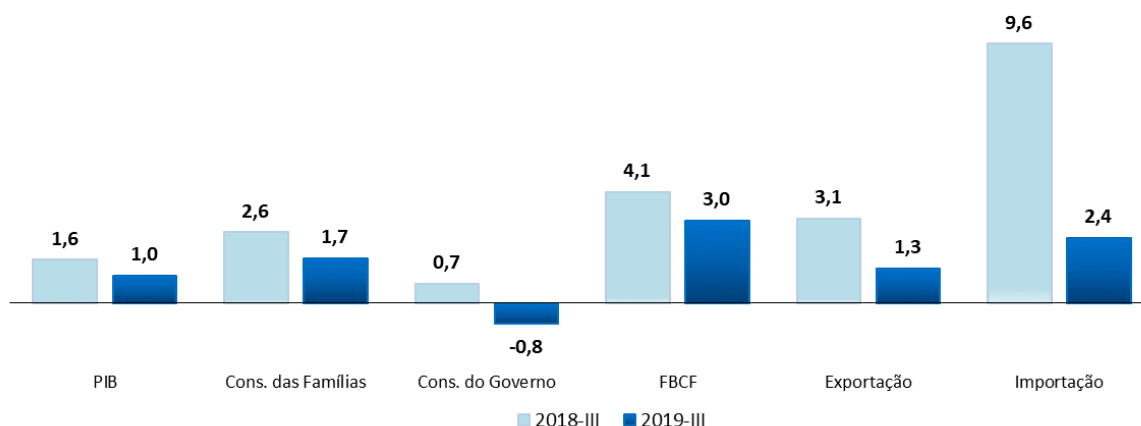
3º Trimestre de 2019

No 3º trimestre de 2019, em relação ao trimestre imediatamente anterior, a economia brasileira registrou crescimento de 0,6% (com ajuste sazonal), puxado pelo consumo das famílias e pelo investimento privado, segundo dados das Contas Nacionais Trimestrais do IBGE. Já na comparação do trimestre em análise com o 3º trimestre de 2018, verificou-se crescimento de 1,2%. No acumulado de quatro trimestres (taxa anualizada), o PIB registra crescimento de **1,0%**, apontando um movimento de ligeira recuperação da economia brasileira. (Ver gráfico abaixo).



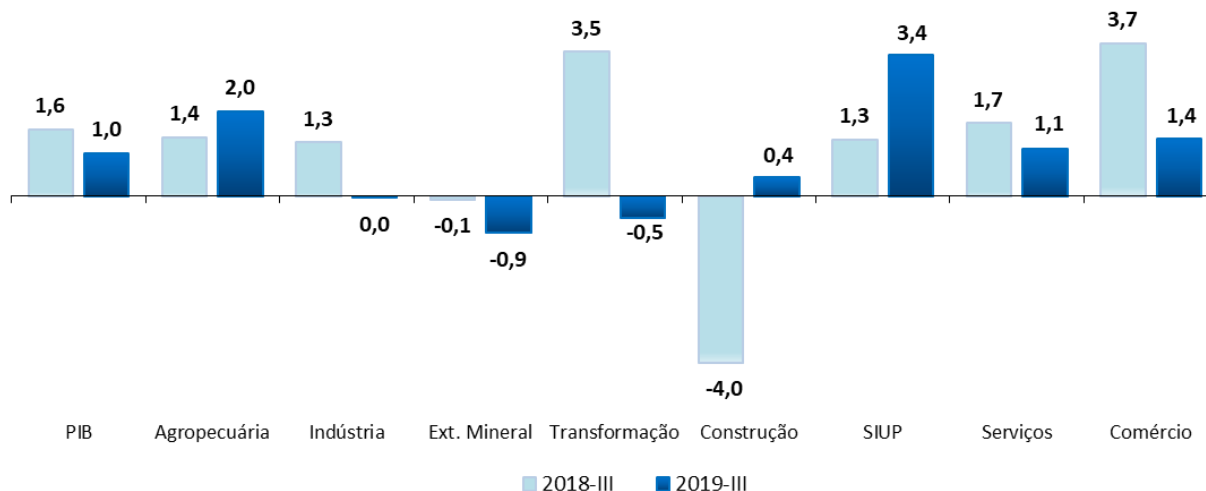
Sob a ótica da demanda, no acumulado de 12 meses terminados no 3º trimestre de 2019, o Consumo das Famílias cresceu 1,7%, ante crescimento de 2,6% em igual período de 2018. O Consumo do Governo (Despesa de Consumo da Administração Pública) registrou queda de 0,8% no período em análise, contra crescimento de 0,7% em 2018. A Formação Bruta de Capital Fixo (FBCF) apresentou crescimento de 3,0%, ante crescimento de 4,1% em igual período de 2018. As Exportações de Bens e Serviços registraram resultado positivo de 1,3% e as Importações de Bens e Serviços apresentaram crescimento de 2,4% no acumulado de 12 meses terminados no 3º trimestre de 2019 (contra crescimento de 3,1% e 9,6%, em igual período de 2018, respectivamente).

PIB e os Componentes da Demanda (2018 - 2019)
Taxa Acumulada nos Últimos 4 Trimestres (%)



Do lado da oferta, a Agropecuária apresentou crescimento de 2,0% e a Indústria crescimento nulo no período. Entre as atividades industriais, a Indústria de Transformação apresentou queda de 0,5% (ante crescimento de 3,5% em igual período de 2018). SIUP (Eletricidade, Gás, Água, Esgoto e Limpeza Urbana) obteve crescimento de 3,5%, Extrativa Mineral decresceu 0,9% e a Construção Civil registrou crescimento de 0,4% (ante decréscimo de 4,0% no ano anterior). O setor de Serviços registrou crescimento de 1,1% e o Comércio 1,4%.

PIB por Setores e Subsetores (2018 - 2019)
Taxa Acumulada nos Últimos 4 Trimestres (%)



O PIB no 3º trimestre de 2019 (a preços de mercado) alcançou R\$ 1.842 bilhões, sendo R\$ 1.582,4 bilhões referentes ao Valor Adicionado a preços básicos e R\$ 259,7 bilhões aos Impostos sobre Produtos Líquidos de Subsídios. Considerando o valor adicionado a preços básicos, nota-se que a Indústria manteve a participação relativamente estável, passando de 22,3% para 22,2%, no período em análise. O setor de Serviços apresentou leve queda na participação do PIB, 73,3% no ano de 2018 para 72,7% no mesmo período de 2019. A Agropecuária ganhou participação relativa no PIB, passando de 4,4% para 5,3%, no período em análise. Quanto ao desdobramento do PIB pelos componentes da demanda a preços de mercado (inclusive impostos), o Consumo das Famílias totalizou R\$ 1.188 bilhões, o Consumo do Governo R\$ 354 bilhões e a FBCF R\$ 299 bilhões (16,3% do PIB). As Exportações e as Importações de Bens e Serviços alcançaram R\$ 267 bilhões e R\$ 292 bilhões, respectivamente, enquanto a Variação de Estoques foi positiva em R\$ 24 bilhões no 3º trimestre de 2019.

O resultado do PIB no 3º trimestre de 2019 foi melhor que o esperado pelo mercado, evidenciando uma leve aceleração da recuperação da economia. A queda da taxa de juros, inflação baixa, expansão do crédito, início dos saques do FGTS e uma lenta recuperação do mercado de trabalho têm contribuído para um maior consumo dos brasileiros. O crescimento da confiança dos investidores, em virtude da agenda reformista e liberal da economia brasileira, tem sido primordial para o avanço da FBCF. O movimento de recuperação da construção civil vem se destacando após seguidos trimestres de encolhimento. Em contrapartida, o consumo do governo vem encolhendo. O último Relatório Focus (29/11/2019) projeta crescimento do PIB em 0,99% para 2019 e 2,22% em 2020.